

**ANALISIS PROSEDUR PERSEDIAAN BARANG DAGANG  
YANG EFEKTIF GUNA MENINGKATKAN LABA  
PERUSAHAAN CV. BOROBUDUR PRIMA SEJAHTERA**

**SKRIPSI**

**Diajukan Guna Melengkapi Sebagian Syarat  
Dalam Mencapai Gelar Sarjana Ekonomi (SE)**



**Disusun oleh :**

**Nama : Azhar satriatama**  
**NIM : 12121007**  
**Pembimbing : Retno Murnisari, SE.MM**

**PROGRAM STUDI AKUNTANSI  
SEKOLAH TINGGI ILMU EKONOMI KESUMA NEGARA  
BLITAR  
2016**

## **MOTTO**

**“Be like a banyan tree, strong and not easily subverted by anyone,  
shelter people”**

**Jadilah seperti pohon beringin yang kuat dan tidak mudah  
ditumbang oleh siapapun serta bisa menjadi tempat  
berlindung bagi orang-orang.**

## **PERSEMBAHAN**

**Skripsi Ini Saya Persembahkan Untuk :**

- 1. Allah SWT yang telah memberikan nikmat yang tak terhingga, melindungi dan memberikan segala bentuk petunjuk bagi penulis sampai bisa menyelesaikan skripsi ini.**
- 2. Kedua orang tua penulis dan seluruh keluarga besar yang selalu memberikan doa, dukungan baik secara moril maupun materiil sehingga penulis dapat menyelesaikan skripsi ini.**
- 3. Seluruh keluarga besar khususnya nenek Ismilah yang selalu mendoakan dan memberikan dukungan untuk penulis dan setiap hari bertanya tentang skripsi penulis.**
- 4. Ibu Retno Murnisari, SE.MM yang tidak putus memberikan banyak pengetahuan, arahan, nasehat dan motivasi sampai akhir penulisan skripsi ini.**
- 5. Bapak Agus Suyanto selaku Pemimpin CV. Borobudur Prima Sejahtera yang telah membantu memberikan data-data yang dibutuhkan dalam pembuatan skripsi ini.**
- 6. Sahabat-sahabat dekat Yusanti dinka lestari, aliatul hi'mah, yuyun anis rosida, lietva meyni yang selalu ada disaat penulis membutuhkan motivasi dan segala bentuk bantuan.**

- 7. Teman - teman mahasiswa Jurusan Akuntansi Sekolah Tinggi Kusuma Negara angkatan 2012 yang selalu memberikan semangat dan motivasi. You're my best friends.**
- 8. Semua pihak yang telah membantu, yang tidak dapat penulis sebutkan satu persatu.**
- 9. Semua karyawan CV. Borobudur Prima Sejahtera terutama Rara ajeng rianti dan Sri wulandari yang sudah banyak membantu.**

## **LEMBAR PERNYATAAN KEASLIAN**

Yang bertanda tangan dibawah ini :

Nama : Azhar satriatama

NIM : 12121007

Jurusan : Akuntansi

Program Studi : Akuntansi

Judul Skripsi :

**ANALISIS PROSEDUR PENANGANAN PERSEDIAAN  
BARANG DAGANG YANG EFEKTIF GUNA  
MENINGKATKAN LABA PERUSAHAAN CV. BOROBUDUR  
PRIMA SEJAHTERA.**

Dengan ini menyatakan bahwa hasil penulisan Skripsi yang telah saya buat ini merupakan hasil karya sendiri dan benar keasliannya.

Apabila ternyata kemudian hari penulisan Skripsi ini merupakan hasil plagiat atau penjiplakan terhadap karya orang lain, maka saya bersedia mempertanggung jawabkan sekaligus bersedia menerima sanksi berdasarkan aturan tata tertib di Sekolah Tinggi Ilmu Ekonomi Kesuma Negara Blitar.

Demikian pernyataan ini saya buat dalam keadaan sadar dan tidak dipaksakan.

**Blitar, 17 Oktober 2016**

Penulis

Azhar satriatama

## LEMBAR PENGESAHAN SKRIPSI

Skripsi dengan judul :




### **ANALISIS PROSEDUR PENANGANAN PERSEDIAAN BARANG DAGANG YANG EFEKTIF GUNA MENINGKATKAN LABA PERUSAHAAN**

Yang disusun oleh :

Nama : **Azhar Satriatama**  
NIM : **12121007**  
Jurusan : **Akuntansi**  
Program Studi : **Akuntansi**

Telah diuji pada tanggal 7 November 2016

#### **SUSUNAN DEWAN PENGUJI**

No	Nama	Kedudukan	Tanda Tangan
1.	Iwan Setya Putra, SE, Ak, MM.	Penguji I	
2.	Sulistya Dewi Wahyuningsih, SE, MSA.	Penguji II	
3.	Retno Murni Sari, SE, MM	Penguji III	

Telah dinyatakan lulus pada tanggal 21 November 2016

Mengetahui,

**Ketua Program Studi Akuntansi,**



**(Sulistya Dewi Wahyuningsih, SE, MSA.)**



**Ketua Dewan Penguji,**



**(Iwan Setya Putra, SE, Ak, MM.)**

## ABSTRAKSI

### **ANALISIS PROSEDUR PERSEDIAAN BARANG DAGANG YANG EFEKTIF GUNA MENINGKATKAN LABA PERUSAHAAN CV. BOROBUDUR PRIMA SEJAHTERA**

**AZHAR SATRIATAMA-12121007**

**Kata kunci : Analisis Prosedur Persediaan, Mengoptimalkan Laba Perusahaan**

Perusahaan CV. BOROBUDUR PRIMA SEJAHTERA sering mengalami kekurangan persediaan barang dagang. Hal ini disebabkan oleh persediaan stok yang tidak tentu pada CV. BOROBUDUR PRIMA SEJAHTERA, dikarenakan proses pemesanan atau order kurang tepat jumlah barang yang dibutuhkan untuk proses penjualan mengalami kekosongan stok persediaan dan dapat meminimalkan biaya-biaya yang ada, seperti biaya penyimpanan dan biaya pemesanan. Akibatnya hasil penjualan barang belum maksimal bagaimana mengoptimalkan persediaan barang dagang pada CV. BOROBUDUR PRIMA SEJAHTERA. Jenis penelitian Penelitian ini berbentuk deskriptif kuantitatif dengan menggunakan pendekatan kuantitatif yaitu metode dimana data yang dikumpulkan dan disusun diinterpretasikan dan dianalisis, seperti wawancara, dokumentasi, dan observasi. Sehingga memberikan keterangan yang lengkap bagi pemecahan masalah yang dihadapi. Deskriptif digunakan untuk menggambarkan biaya pemusnahan persediaan barang pada CV Borobudur prima sejahtera Kuantitatif digunakan untuk menyusun biaya rugi laba perusahaan. Hasil dari penelitian ini adalah Untuk menghadapi kekurangan persediaan barang dagang maka dapat menerapkan sistem persediaan pengaman (*Safety Stock*). Hal ini dimaksudkan untuk menjaga jumlah persediaan bahan baku yang harus ada pada perusahaan. Untuk menjaga jumlah persediaan bahan baku yang paling minimal yang harus ada pada perusahaan maka dapat menggunakan metode *Minimum Inventory* hal ini dimaksudkan untuk menjaga jumlah persediaan paling sedikit pada perusahaan. Untuk menjaga jumlah persediaan yang paling banyak pada perusahaan dapat menggunakan metode *Maximum Inventory* hal ini dimaksudkan menjaga jumlah persediaan yang paling banyak pada perusahaan agar tidak terjadi penumpukan barang dagang yang berlebih. Untuk menentukan jangka waktu pemesanan atau order dapat menggunakan metode EOQ (*Economic Order Quantity*), Hal ini dimaksudkan untuk mengetahui berapa jumlah pesanan yang paling ekonomis dalam setiap kali pemesanan agar bisa menekan biaya penyimpanan dan biaya pemesanan. Untuk menjaga keseimbangan jumlah persediaan barang dan agar tidak terjadi kekurangan persediaan barang maka dapat menggunakan metode ROP (*Reorder Point*). Hal ini dimaksudkan untuk mengetahui kapan perusahaan harus melakukan pemesanan persediaan barang lagi agar proses penjualan tidak terhambat.

## KATA PENGANTAR

Ungkapan puji syukur Alhamdulillah kehadiran Allah SWT yang telah melimpahkan rahmat, hidayah serta nikmat yang tiada hentinya sehingga penulis dapat menyelesaikan proposal skripsi dengan judul **“Diversifikasi Produk Terhadap Volume Penjualan Pada Pasar Pasir Blitar”**. Penelitian ini dapat terselesaikan berkat bantuan dan dukungan dari berbagai pihak yang secara langsung maupun tidak langsung ikut andil di dalamnya, oleh karena itu dengan segala kerendahan hati peneliti mengucapkan terima kasih yang sebesar-besarnya kepada :

1. Bapak Iwan Setya Putra, SE, Ak, MM. selaku Ketua Sekolah Tinggi Ilmu Ekonomi Kesuma Negara Blitar.
2. Bapak Aris Sunandes, selaku Ketua Jurusan Manajemen Sekolah Tinggi Ilmu Ekonomi Kesuma Negara Blitar.
3. Bapak Rony Ika Setiawan, SE., M.M., selaku Dosen Pembimbing, Sekolah Tinggi Ilmu Ekonomi Kesuma Negara Blitar.
4. Bapak serta Ibu Dosen yang telah membekali ilmu semasa kuliah di Sekolah Tinggi Ilmu Ekonomi Kesuma Negara Blitar.
5. Rekan-rekan mahasiswa dan mahasiswi yang telah membantu dalam menyelesaikan skripsi yang tidak dapat aku sebut satu persatu.
6. Semua saudara dan teman-teman dan semua pihak yang tidak bisa saya sebutkan satu persatu, yang telah memberikan tempat untuk berbagi suka dan duka hingga terselesaikannya penelitian ini.

Kesalahan dan ketidaksempurnaan adalah suatu kewajaran yang dimiliki setiap insan. Kesempurnaan hanyalah milik Allah Yang Maha Esa. Penulis

menyadari bahwa laporan ini masih perlu penyempurnaan. Kritik dan saran yang sifatnya membangun dari pembaca, sangat penulis harapkan. Semoga penelitian ini dapat bermanfaat bagi kita semua. Amin.

Blitar, 10 Juli 2014

Peneliti



## DAFTAR ISI

Halaman Judul.....	i
Halaman Persetujuan Skripsi.....	ii
Halaman pernyataan Keaslian .....	iii
Halaman Pengesahan.....	iv
Abstraksi .....	v
Kata Pengantar .....	vi
Daftar Isi .....	viii
Daftar Tabel.....	x
Daftar Gambar .....	xii

### BAB I PENDAHULUAN

A. Latar Belakang Permasalahan.....	1
B. Rumusan Masalah .....	4
C. Tujuan Penelitian .....	4
D. Kegunaan Penelitian.....	4

### BAB II LANDASAN TEORI

A. Hasil Penelitian Terdahulu .....	6
B. Teori Penelitian .....	10
C. Hubungan antar Variabel.....	25

### BAB III METODE PENELITIAN

A. Definisi Operasional Variabel.....	26
B. Populasi dan Sampel .....	26
C. Jenis Penelitian.....	27

D. Metode Pengumpulan Data.....	27
E. Teknik Analisa Data.....	28
F. Waktu dan Tempat Penelitian.....	28
<b>BAB IV ANALISIS DATA DAN PEMBAHASAN</b>	
A. Gambaran Umum perusahaan.....	29
B. Organisasi dan personalia .....	40
C. Hasil analisa data.....	44
D. Pembahasan .....	70
<b>BAB V KESIMPULAN DAN SARAN</b>	
A. Kesimpulan .....	73
B. Saran.....	74
<b>Daftar Pustaka .....</b>	<b>75</b>

## DAFTAR TABEL

	Halaman
Tabel 4.1 Susunan personalia	41
Tabel 4.2 Klasifikasi pendidikan karyawan	42
Tabel 4.3 Daftar jam kerja karyawan	43
Tabel 4.4 Pembelian produk tahun 2014	45
Tabel 4.5 Penjualan produk tahun 2014	46
Tabel 4.6 Penjualan produk tahun 2014 (karton)	47
Tabel 4.7 Pembelian produk tahun 2015	48
Tabel 4.8 Penjualan produk tahun 2015	49
Tabel 4.9 Penjualan produk tahun 2015 (karton)	50
Tabel 4.10 Jumlah biaya pemesanan dan biaya untuk tiap kali pesan tahun 2015	52
Tabel 4.11 Persentase biaya simpan, harga per karton dan biaya penyimpanan	53
Tabel 4.12 Perhitungan penjualan, harga per karton, total biaya penjualan dan biaya pemesanan tahun 2014 dan 2015 (produk sereal)	54
Tabel 4.13 Perhitungan penjualan, harga per karton, total biaya penjualan dan biaya pemesanan tahun 2014 dan 2015 (produk kopi)	54
Tabel 4.14 Penjualan produk sereal tahun 2014 (dalam satuan karton)	58
Tabel 4.15 Penjualan produk sereal tahun 2014 (dalam satuan karton)	59

Tabel 4.16	Penjualan produk sereal tahun 2015 (dalam satuan karton)	61
Tabel 4.17	Penjualan produk kopi tahun 2015 (dalam satuan karton)	62
Tabel 4.18	Perbandingan TIC perusahaan dan TIC EOQ	72

## **DAFTAR GAMBAR**

	Halaman
Gambar 4.1 Struktur Organisasi cv.borobudur prima sejahtera	33