

# **PENGARUH *CORPORATE SOCIAL RESPONSIBILITY* TERHADAP RASIO PROFITABILITAS**

(Studi Kasus pada Perusahaan Pertambangan Yang Terdaftar Di Bursa Efek  
Indonesia Periode 2018-2020)

## **SKRIPSI**

Diajukan Guna Melengkapi Sebagian Syarat  
Dalam Mencapai Gelar Sarjana Akuntansi (S. Ak)



### **Disusun Oleh :**

Nama : Indah Sari Zulhanifah  
NIM : 17111011  
Pembimbing : Dr. Siti Sunrowiyati, SE., MM.

### **PROGRAM STUDI AKUNTANSI**

**SEKOLAH TINGGI ILMU EKONOMI KESUMA NEGARA**

**BLITAR**

**2022**

## **MOTTO**

Jangan terlalu ambil hati dengan ucapan seseorang, kadang manusia punya mulut  
tapi belum tentu punya pikiran

(Albert Einstein)

## **PERSEMBAHAN**

Dengan memanjatkan puji syukur kehadirat Tuhan Yang Maha Esa, karya sederhana ini penulis persembahkan untuk :

1. Ibu dan Bapakku yang senantiasa mengiringi langkahku dengan segala daya dan doa. Terimakasih atas semuanya.
2. Adik-adikku yang selalu memberikan semangat.
3. Sahabat terbaik Duwi, Uma, Intan, Arleta, Rahma, Vira, Ariva, dan Irul yang selalu memberikan semangat.
4. Teman-teman Akuntansi angkatan 2017

## LEMBAR PERSETUJUAN SKRIPSI

Yang bertanda tangan di bawah ini dosen pembimbing dari:

Nama : Indah Sari Zulhanifah  
NIM : 17111011  
Jurusan : Akuntansi  
Program Studi : Akuntansi  
Judul Skripsi :

**“PENGARUH CORPORATE SOCIAL RESPONSIBILITY TERHADAP RASIO PROFITABILITAS (STUDI KASUS PADA PERUSAHAAN PERTAMBANGAN YANG TERDAFTAR DI BURSA EFEK INDONESIA PERIODE 2018-2020)”**

Dengan ini menyatakan bahwa Skripsi ini telah melalui proses bimbingan pada tanggal 10 November 2020 sampai dengan 2 Juli 2021 dan memberikan persetujuan atas Skripsi ini untuk diuji di depan dewan penguji Skripsi.

Demikian persetujuan ini saya berikan sebagai syarat untuk mengikuti Ujian Komprehensif bagi mahasiswa yang tersebut diatas.

Blitar, Juli 2021

Pembimbing,



**Dr. Siti Sunrowiyati, SE, MM**

## LEMBAR PERNYATAAN KEASLIAN

Yang bertanda tangan di bawah ini :

Nama : Indah Sari Zulhanifah  
NIM : 17111011  
Jurusan : Akuntansi  
Program Studi : Akuntansi

Judul Skripsi :

**“PENGARUH CORPORATE SOCIAL RESPONSIBILITY TERHADAP RASIO PROFITABILITAS (STUDI KASUS PADA PERUSAHAAN PERTAMBANGAN YANG TERDAFTAR DI BURSA EFEK INDONESIA PERIODE 2018-2020)”**

Dengan ini menyatakan bahwa hasil penulisan Skripsi yang telah saya buat ini merupakan hasil karya sendiri dan benar keasliannya.

Apabila ternyata di kemudian hari penulisan Skripsi ini merupakan hasil plagiat atau penjiplakan terhadap karya orang lain, maka saya bersedia mempertanggungjawabkan sekaligus bersedia menerima sanksi berdasarkan aturan tata tertib di Sekolah Tinggi Ilmu Ekonomi Kesuma Negara Blitar.

Demikian pernyataan ini saya buat dalam keadaan sadar dan tidak dipaksakan.

Blitar, Juli 2021

Penulis



Indah Sari Zulhanifah

## LEMBAR PENGESAHAN SKRIPSI

Skripsi dengan judul :




**“PENGARUH CORPORATE SOCIAL RESPONSIBILITY TERHADAP RASIO PROFITABILITAS (STUDI KASUS PADA PERUSAHAAN PERTAMBANGAN YANG TERDAFTAR DI BURSA EFEK INDONESIA PERIODE 2018-2020)”**

Yang disusun oleh :

Nama : Indah Sari Zulhanifah  
NIM : 17111011  
Jurusan : Akuntansi  
Program Studi : Akuntansi

Telah diuji pada tanggal **8 Juli 2021**

### SUSUNAN DEWAN PENGUJI

No	Nama	Kedudukan	Tanda Tangan
1.	Dr. Siti Sunrowiyati, SE, MM	Penguji I	
2.	Retno Murni Sari, SE, MM	Penguji II	
3.	Sulistya Dewi Wahyuningsih, SE, MSA	Penguji III	

Telah dinyatakan lulus pada tanggal **9 September 2021**

Ketua Program Studi Akuntansi,



(Retno Murni Sari, SE, MM)

Mengetahui



Ketua Dewan Penguji,



(Iwan Setya Putra, SE, Ak, MM)

## **ABSRAKSI**

### **PENGARUH *CORPORATE SOCIAL RESPOSIBILITY* TERHADAP RASIO PROFITABILITAS (Studi Kasus Pada Perusahaan Pertambangan Yang Terdaftar Di Bursa Efek Indonesia Periode 2018-2020)**

**INDAH SARI ZULHANIFAH – 17111011**

Kata Kunci : *Corporate Social Responsibility, Rasio Profitabilitas*

Tujuan penelitian ini adalah untuk mengetahui dan menganalisis pengaruh *Corporate Social Responsibility* terhadap *Return on Asset (ROA)*, *Return on Equity (ROE)*, *Net Profit Margin (NPM)*, dan *Earnings per Share (EPS)* pada Perusahaan Pertambangan Yang Terdaftar di Bursa Efek Indonesia selama periode 2018-2020. Jenis penelitian ini adalah penelitian kuantitatif. Teknik pengambilan sampel yang digunakan adalah teknik purposive. Populasi pada penelitian ini adalah sebanyak 49 perusahaan dan setelah diseleksi melalui kriteria yang telah ditentukan peneliti, maka ditemukan ukuran sampel sebanyak 3 perusahaan. Teknik analisis data dalam penelitian ini menggunakan analisis deskriptif, uji asumsi klasik, analisis regresi linier sederhana, uji parsial, dan koefisien determinasi. Teknik analisis data tersebut dibantu dengan menggunakan SPSS versi 25. Hasil dari penelitian ini menunjukkan bahwa (1) pengungkapan *Corporate Social Responsibility (CSR)* tidak memiliki pengaruh signifikan terhadap *Return On Asset (ROA)*, (2) pengungkapan *Corporate Social Responsibility (CSR)* tidak memiliki pengaruh yang signifikan terhadap *Return On Equity (ROE)*, (3) pengungkapan *Corporate Social Responsibility (CSR)* tidak memiliki pengaruh yang signifikan terhadap *Net Profit Margin (NPM)*, (4) pengungkapan *Corporate Social Responsibility (CSR)* tidak memiliki pengaruh yang signifikan terhadap *Earnings Per Share (EPS)*.

## **Kata Pengantar**

Puji syukur atas kehadiran Tuhan Yang Maha Esa, yang telah melimpahkan rahmat dan karunia-Nya kepada penulis sehingga dapat menyelesaikan tugas akhir skripsi yang berjudul **“PENGARUH *CORPORATE SOCIAL RESPONSIBILITY* TERHADAP RASIO PROFITABILITAS PADA PERUSAHAAN PERTAMBANGAN YANG TERDAFTAR DI BURSA EFEK INDONESIA PERIODE 2018 - 2020”** dengan lancar. Penulisan skripsi ini bertujuan untuk memenuhi salah satu syarat memperoleh gelar sarjana pada Program Studi Akuntansi Fakultas Ekonomi Sekolah Tinggi Ilmu Ekonomi Kesuma Negara.

Dalam menyelesaikan skripsi ini penulis menyadari sepenuhnya tanpa bimbingan dari berbagai pihak, tugas ini tidak akan dapat diselesaikan dengan baik. Oleh karena itu penulis mengucapkan terima kasih yang tak terhingga kepada:

1. Tuhan Yang Maha Esa, atas semua rahmat dan karunia-Nya.
2. Bapak Iwan Setya Putra,SE.,Ak.,MM., selaku Ketua STIE KESUMA NEGARA BLITAR.
3. Ibu Retno Murnisari,SE.,MM., selaku Ketua Jurusan Akuntansi STIE KESUMA NEGARA BLITAR.
4. Ibu Dr. Siti Sunrowiyati,SE.,MM., selaku dosen pembimbing yang telah memberikan bimbingan dan pengarahan selama penyusunan proposal skripsi.

5. Segenap pengajar Prodi Akuntansi STIE KESUMA NEGARA BLITAR yang telah memberikan pengajaran ilmu pengetahuan dan pengalaman selama penulis meminta ilmu.

Semoga semua amal baik mereka dicatat sebagai amalan yang baik oleh Allah SWT, Amin. Akhirnya harapan penulis mudah-mudahan apa yang terkandung dalam penelitian ini dapat memberikan manfaat bagi pihak lain.

Blitar, 6 Desember 2021

Penulis

Indah Sari Zulhanifah

17111011



## DAFTAR ISI

HALAMAN JUDUL .....	
MOTTO DA PERSEMBAHAN .....	i
LEMBAR PERSETUJUAN PROPOSAL SKRIPSI.....	ii
LEMBAR PERNYATAAN KEASLIAN .....	iii
HALAMAN PENGESAHAA .....	iv
ABSTRAKSI .....	v
KATA PENGANTAR .....	vi
DAFTAR ISI .....	viii
DAFTAR TABEL .....	xii
DAFTAR GAMBAR .....	xiii
DAFTAR LAMPIRAN .....	xiv
BAB I PENDAHULUAN .....	1
A. Latar Belakang .....	1
B. Permasalahan .....	3
C. Rumusan Masalah .....	4
D. Tujuan Penelitian .....	4
E. Manfaat penelitian.....	5
BAB II LANDASAN TEORI .....	6
A. Penelitian Terdahulu.....	6
B. Landasan Teori.....	12
1. Profitabilitas .....	12
a. Pengertian Profitabilitas .....	12

b. Rasio Profitabilitas .....	13
c. Tujuan Rasio Profitabilitas .....	13
d. Jenis- Jenis Rasio Profitabilitas .....	13
2. Corporate Social Responsibility .....	20
a. Pengertian <i>Corporate Social Responsibility</i> .....	20
b. Landasan Hukum <i>Corporate Social Responsibility</i> .....	23
c. Model <i>Corporate Social Responsibility</i> .....	24
d. Manfaat <i>Corporate Social Responsibility</i> .....	25
e. Tujuan <i>Corporate Social Responsibility</i> .....	26
C. Kerangka Berpikir .....	27
D. Hipotesis Penelitian .....	27
<b>BAB III METODOLOGI PENELITIAN</b> .....	29
A. Waktu dan Lokasi Penelitian .....	29
B. Definisi Operasional Variabel.....	29
C. Jenis Penelitian.....	30
D. Metode Pengumpulan Data.....	30
E. Populasi dan Sampel .....	31
F. Metode Analisis Data .....	32
1. Analisis Deskriptif .....	32
2. Uji Asumsi Klasik .....	32
a. Uji Normalitas .....	32
b. Uji multikolinieritas .....	33
c. Uji Autokolerasi .....	33

d. Uji Heteroskedastisitas.....	34
3. Analisis Regresi Liner Sederhana .....	34
4. Pengujian Hipotesis .....	35
a. Uji t (Uji parsial).....	35
b. Koefisien Determinasi .....	36
<b>BAB IV HASIL PENELITIAN dan PEMBAHASAN .....</b>	<b>37</b>
A. Gambaran Umum Objek Penelitian .....	37
B. Analisis Data .....	39
1. Analisis Deskriptif.....	39
2. Uji Asumsi Klasik .....	41
a. Uji Normalitas .....	41
b. Uji Multikolonieritas .....	47
c. Uji Autokolerasi .....	48
d. Uji Heteroskedastisitas .....	49
3. Analisis Regresi Linier Sederhana .....	52
4. Pengujian Hipotesis .....	57
a. Uji t (Uji Parsial) .....	57
b. Koefisien Determinasi .....	59
5. Hasil Pengujian Hipotesis .....	62
6. Pembahasan .....	64
<b>BAB V KESIMPULAN dan Saran</b>	
A. Kesimpulan .....	71
B. Saran .....	72

DAFTAR PUSTAKA .....	74
LAMPIRAN .....	76

## DAFTAR TABEL

Tabel 2.1 Penelitian Terdahulu .....	10
Tabel 4.1 Hasil Analisis Deskriptif Data .....	39
Tabel 4.2 Uji Normalitas One-Sampel Kolmogorov – Smirnov Test ROE ....	42
Tabel 4.3 Uji Normalitas One-Sampel Kolmogorov – Smirnov Test ROE.....	43
Tabel 4.4 Uji Normalitas One-Sampel Kolmogorov – Smirnov Test NPM ...	45
Tabel 4.5 Uji Normalitas One-Sampel Kolmogorov – Smirnov Test EPS .....	46
Tabel 4.6 Tabel Hasil Uji Normalitas dengan 9 Sampel Setelah di Logaritma (Log) .....	47
Tabel 4.7 Tabel Hasil Uji Multikolinieritas .....	48
Tabel 4.8 Tabel Uji Autokolerasi .....	49
Tabel 4.9 Hasil Analisis Regresi Linier Sederhana dengan ROA .....	53
Tabel 4.10 Hasil Analisis Regresi Linier Sederhana dengan ROE .....	54
Tabel 4.11 Hasil Analisis Regresi Linier Sederhana dengan NPM .....	55
Tabel 4.12 Hasil Analisis Regresi Linier Sederhana dengan EPS .....	56
Tabel 4.13 Tabel Hasil Uji t (Uji Parsial) .....	58
Tabel 4.14 Tabel Uji Koefisien Determinasi ROA .....	59
Tabel 4.15 Tabel Uji Koefisien Determinasi ROE .....	60
Tabel 4.16 Tabel Uji Koefisien Determinasi NPM .....	61
Tabel 4.17 Tabel Uji Koefisien Determinasi EPS .....	61

## DAFTAR GAMBAR

Gambar 2.1 Kerangka Berpikir .....	27
Gambar 4.1 Uji Normalitas ROA .....	42
Gambar 4.2 Uji Normalitas ROE .....	43
Gambar 4.3 Uji Normalitas NPM .....	44
Gambar 4.4 Uji Normalitas EPS .....	46
Gambar 4.5 Uji Heterokedastisitas ROA .....	50
Gambar 4.6 Uji Heterokedastisitas ROE .....	50
Gambar 4.7 Uji Heterokedastisitas NPM .....	51
Gambar 4.8 Uji Heterokedastisitas EPS .....	51

## DAFTAR LAMPIRAN

Lampiran 1 Indikato <i>Global Reporting Initiative</i> (GRI) .....	76
Lampiran 2 Populasi Penelitian .....	90
Lampiran 3 Sample Penelitian .....	92
Lampiran 4 Data Penelitian .....	93
Lampiran 5 Uji Statistic Deskriptif .....	98
Lampiran 6 Uji Asumsi Klasik .....	99
Lampiran 7 Uji Analisis Sederhana .....	101
Lampiran 8 Ikhtisar Keuangan .....	103