

**ANALISIS LAPORAN ARUS KAS UNTUK MENGUKUR LIKUIDITAS
DAN KINERJA KEUANGAN PERUSAHAAN MANUFAKTUR INDUSTRI
MAKANAN OLAHAN YANG TERDAFTAR
DI BEI PERIODE 2017 – 2020**

SKRIPSI

diajukan guna melengkapi sebagian syarat
dalam mencapai gelar Sarjana Akuntansi (S.Ak.)



Disusun Oleh :

Nama : **Arleta Dwi Herawati**
NIM : 17121003
Pembimbing : Dr. Siti Sunrowiyati, SE., MM.

**PROGRAM STUDI AKUNTANSI
SEKOLAH TINGGI ILMU EKONOMI KESUMA NEGARA
BLITAR
2021**

LEMBAR PERSETUJUAN SKRIPSI

Yang bertanda tangan di bawah ini Dosen Pembimbing dari:

N a m a : **Arleta Dwi Herawati**

NIM : 17121003

Jurusan : Akuntansi

Program Studi : Akuntansi

Judul Skripsi :

ANALISIS LAPORAN ARUS KAS UNTUK MENGUKUR LIKUIDITAS DAN

KINERJA KEUANGAN PERUSAHAAN MANUFAKTUR INDUSTRI

MAKANAN OLAHAN YANG TERDAFTAR DI BEI PERIODE 2017 - 2020

Dengan ini menyatakan bahwa skripsi ini telah melalui proses bimbingan sejak tanggal 20 Maret 2021 sampai dengan 3 November 2021 dan memberikan persetujuan atas skripsi ini untuk diuji di depan dewan penguji skripsi.

Demikian persetujuan ini saya berikan sebagai syarat untuk mengikuti Ujian Komprehensif bagi mahasiswa yang tersebut di atas.

Blitar, 5 November 2021

Pembimbing,

Dr. Siti Sunrowiyati, SE., MM

LEMBAR PERSETUJUAN SKRIPSI

Yang bertanda tangan di bawah ini dosen pembimbing dari:

Nama : Arleta Dwi Herawati
NIM : 17121003
Jurusan : Akuntansi
Program Studi : Akuntansi
Judul Skripsi :

“ANALISIS LAPORAN ARUS KAS UNTUK MENGUKUR LIKUIDITAS DAN KINERJA KEUANGAN PERUSAHAAN MANUFAKTUR INDUSTRI MAKANAN OLAHAN YANG TERDAFTAR DI BEI PERODE 2017-2020”

Dengan ini menyatakan bahwa Skripsi ini telah melalui proses bimbingan pada tanggal 12 Januari 2021 sampai dengan 30 Juni 2021 dan memberikan persetujuan atas Skripsi ini untuk diuji di depan dewan penguji Skripsi.

Demikian persetujuan ini saya berikan sebagai syarat untuk mengikuti Ujian Komprehensif bagi mahasiswa yang tersebut diatas.

No. Induk	: B04930/PUN/2022
Tanggal Revisi	: 21 APR 2022
No. Klasifikasi	: SUR. AKT 2021 ARL
Asal	: AL/SA/ED/SE/HP/...

Blitar, 5 Juli 2021

Pembimbing,



Dr. Siti Sunrowiyati, SE, MM

LEMBAR PERNYATAAN KEASLIAN

Yang bertanda tangan di bawah ini :

Nama : Arleta Dwi Herawati
NIM : 17121003
Jurusan : Akuntansi
Program Studi : Akuntansi

Judul Skripsi :

“ANALISIS LAPORAN ARUS KAS UNTUK MENGUKUR LIKUIDITAS DAN KINERJA KEUANGAN PERUSAHAAN MANUFAKTUR INDUSTRI MAKANAN OLAHAN YANG TERDAFTAR DI BEI PEROIDE 2017-2020”

Dengan ini menyatakan bahwa hasil penulisan Skripsi yang telah saya buat ini merupakan hasil karya sendiri dan benar keasliannya.

Apabila ternyata di kemudian hari penulisan Skripsi ini merupakan hasil plagiat atau penjiplakan terhadap karya orang lain, maka saya bersedia mempertanggungjawabkan sekaligus bersedia menerima sanksi berdasarkan aturan tata tertib di Sekolah Tinggi Ilmu Ekonomi Kesuma Negara Blitar.

Demikian pernyataan ini saya buat dalam keadaan sadar dan tidak dipaksakan.

Blitar, 5 Juli 2021

Penulis,



Arleta Dwi Herawati

LEMBAR PENGESAHAN SKRIPSI

Skripsi dengan judul :


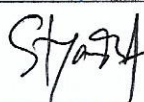

**“ANALISIS LAPORAN ARUS KAS UNTUK MENGUKUR LIKUIDITAS DAN
KINERJA KEUANGAN PERUSAHAAN MANUFAKTUR INDUSTRI
MAKANAN OLAHAN YANG TERDAFTAR DI BEI PERIODE 2017-2020”**

Yang disusun oleh :

Nama : Arleta Dwi Herawati
NIM : 17121003
Jurusan : Akuntansi
Program Studi : Akuntansi

Telah diuji pada tanggal **08 Juli 2021**

SUSUNAN DEWAN PENGUJI

No	Nama	Kedudukan	Tanda Tangan
1.	Dr. Siti Sunrowiyati, SE, MM	Penguji I	
2.	Sulistya Dewi Wahyuningsih, SE, MSA	Penguji II	
3.	Retno Murni Sari, SE, MM	Penguji III	

Telah dinyatakan lulus pada tanggal **9 September 2021**

Ketua Program Studi Akuntansi,



(Retno Murni Sari, SE, MM)

Mengetahui,



Ketua Dewan Penguji,



(Iwan Setya Putra, SE, Ak, MM)

ABSTRAKSI

ANALISIS LAPORAN ARUS KAS UNTUK MENGUKUR LIKUIDITAS DAN KINERJA KEUANGAN PERUSAHAAN MANUFAKTUR INDUSTRI MAKANAN OLAHAN YANG TERDAFTAR DI BEI PERIODE 2017 – 2020.

ARLETA DWI HERAWATI - 17121003

Kata kunci : Laporan Arus Kas, Likuiditas, Kinerja Keuangan Perusahaan.

Penelitian ini bertujuan untuk mengukur likuiditas dan kinerja keuangan perusahaan manufaktur industri makanan olahan yang terdaftar di BEI periode 2017 – 2020 menggunakan analisis laporan arus kas. Jenis penelitian ini adalah penelitian kuantitatif.

Populasi penelitian adalah 8 perusahaan dan 6 diantaranya merupakan sampel penelitian. Teknik pengambilan sampel yang digunakan adalah teknik *purposive* sampling. Metode pengumpulan data yang digunakan adalah dokumentasi. Data yang digunakan dalam penelitian ini adalah data moneter yang diambil dari laporan keuangan perusahaan. Likuiditas perusahaan dinilai menggunakan alat analisis rasio likuiditas. Sedangkan kinerja keuangan perusahaan diukur menggunakan alat analisis rasio arus kas.

Hasil dari penelitian ini adalah bahwa rata-rata likuiditas perusahaan sampel untuk tahun 2017-2020 jika diukur menggunakan rasio likuiditas secara garis besar berada dalam kondisi yang tidak likuid. Yang artinya sebagian besar perusahaan kurang mampu memenuhi kewajiban lancarnya dalam waktu dekat. Karena dari 6 perusahaan hanya 2 perusahaan yang berada dalam keadaan likuid. Sedangkan rata-rata kinerja keuangan perusahaan sampel untuk tahun 2017-2020 diukur menggunakan rasio arus kas secara keseluruhan juga tergolong kurang baik. Karena dari 6 perusahaan hanya 1 perusahaan yang kinerja keuangannya tergolong baik. Sebagian besar perusahaan memiliki arus kas operasi yang tidak cukup untuk membiayai kewajiban dan operasional mereka.

KATA PENGANTAR

Assalamualaikum Wr.Wb

Puji syukur atas kehadiran Allah SWT yang telah melimpahkan hidayah serta rahmatnya sehingga penulis dapat menyelesaikan skripsi ini secara tepat waktu. Tidak lupa pula sholawat serta salam kita curahkan kepada junjungan kita Nabi besar Muhammad SAW yang akan kita butuhkan syafaat beliau di yamul akhir kelak. Amin.

Pertama-tama penulis mengucapkan terimakasih kepada pihak pihak yang telah membantu pembuatan skripsi ini, diantaranya :

1. Ketua STIEKEN Blitar Bapak Iwan Setya Putra SE., Ak., MM.
2. Wakil Ketua Bidang Akademik dan Riset Ibu Dr. Siti Sunrowiyati SE., MM., sekaligus selaku dosen pembimbing yang telah membimbing penulis dengan sabar sehingga penulis bisa menyelesaikan skripsinya.
3. Wakil Ketua Bidang Kemahasiswaan dan Alumni Ibu Sulistya Dewi Wahyuningsih SE., MSA.
4. Wakil Ketua Bidang Humas, Kerjasama dan Sumber Daya Bapak Sandi Eka Suprajang SE., MM.
5. Ketua Program Studi Akuntansi Ibu Retno Murnisari SE., MM.
6. Bpk Ibu Dosen Akuntansi yang tidak bisa penulis sebutkan satu per satu yang telah memberikan ilmunya dan membimbing dengan sabar selama penulis menempuh pendidikan di STIKEN Blitar.
7. Karyawan/ti dan staf Tata Usaha STIEKEN Blitar.

8. Orang tua penulis, yang telah memberikan doa dan fasilitas berupa media elektronik guna mempermudah pengerjaan skripsi.
9. Keluarga penulis yang telah memberikan doa dan dukungannya.
10. Teman teman yang telah membantu, dan memberi dukungan kepada penulis.

Skripsi ini dibuat untuk diujikan dan sebagai syarat untuk mencapai gelar Sarjana Akuntansi (S.Ak). Skripsi ini tentunya masih jauh dari kata sempurna, untuk itu penulis membuka dengan lapang dada kritik dan saran yang membangun demi terciptanya sebuah penelitian yang layak. Sekian dari penulis, atas perhatian para pembaca penulis mengucapkan terimakasih.

Wassalamualaikum Wr. Wb

Hormat Saya

Penulis

DAFTAR ISI

Halaman Judul	i
Halaman Persetujuan Skripsi	ii
Halaman Pernyataan Keaslian	iii
Halaman Pengesahan.....	iv
Abstraksi	v
Kata Pengantar	vi
Daftar Isi	viii
Daftar Tabel	xi
Daftar Grafik	xiv
BAB I PENDAHULUAN	
A. Latar Belakang Masalah	1
B. Permasalahan	5
C. Rumusan Masalah	6
D. Tujuan Penelitian.....	6
E. Kegunaan Penelitian.....	7
BAB II LANDASAN TEORI	
A. Penelitian Terdahulu.....	8
B. Laporan Keuangan.....	13
1. Pengertian Laporan Keuangan	13
2. Tujuan dan Fungsi Laporan Keuangan	14
3. Jenis Jenis Laporan Keuangan	15
C. Laporan Arus Kas	18

1. Pengertian Laporan Arus Kas.....	18
2. Klasifikasi Laporan Arus Kas	19
3. Tujuan dan Manfaat Laporan Arus Kas	20
D. Likuiditas	21
1. Pengertian Likuiditas.....	21
2. Jenis Jenis Rasio Likuiditas.....	22
3. Manfaat Likuiditas	23
E. Kinerja Keuangan Perusahaan.....	24
1. Pengertian Kinerja Keuangan Perusahaan	24
2. Tujuan Pengukuran Kinerja Keuangan Perusahaan	25
3. Alat Analisis Kinerja Keuangan Perusahaan.....	26
F. Hubungan Antar Variabel.....	30

BAB III METODE PENELITIAN

A. Waktu dan Tempat Penelitian	32
B. Jenis Penelitian	32
C. Definisi Operasional Variabel	33
D. Populasi dan Sampel.....	33
E. Metode Pengumpulan Data	36
F. Teknik Analisis Data	36

BAB IV ANALISIS DATA DAN PEMBAHASAN

A. Gambaran Umum Tempat Penelitian	39
B. Analisis Data	40
1. Likuiditas.....	40

2. Kinerja Keuangan.....	58
C. Pembahasan	97
1. Likuiditas.....	98
2. Kinerja Keuangan.....	103
BAB V KESIMPULAN DAN SARAN	
A. Kesimpulan.....	113
B. Saran.....	115
Daftar Pustaka.....	117
Lampiran I Pemilihan Sampel Penelitian.....	121
Lampiran II Hasil Perhitungan Rasio Likuiditas dan Rasio Arus Kas.....	122

DAFTAR TABEL

	Halaman
Tabel 2.1 Ringkasan Penelitian Terdahulu.....	11
Tabel 3.1 Daftar Populasi Penelitian.....	34
Tabel 3.2 Pengambilan Sampel Berdasarkan Kriteria.....	35
Tabel 3.3 Daftar Sampel Penelitian yang Memenuhi Kriteria.....	35
Tabel 4.1 Perhitungan Rasio Lancar BEEF.....	41
Tabel 4.2 Perhitungan Rasio Cepat BEEF.....	42
Tabel 4.3 Perhitungan Rasio Kas BEEF.....	43
Tabel 4.4 Perhitungan Rasio Lancar CAMP.....	44
Tabel 4.5 Perhitungan Rasio Cepat CAMP.....	45
Tabel 4.6 Perhitungan Rasio Kas CAMP.....	46
Tabel 4.7 Perhitungan Rasio Lancar COCO.....	46
Tabel 4.8 Perhitungan Rasio Cepat COCO.....	47
Tabel 4.9 Perhitungan Rasio Kas COCO.....	48
Tabel 4.10 Perhitungan Rasio Lancar FOOD.....	49
Tabel 4.11 Perhitungan Rasio Cepat FOOD.....	50
Tabel 4.12 Perhitungan Rasio Kas FOOD.....	51
Tabel 4.13 Perhitungan Rasio Lancar GOOD.....	52
Tabel 4.14 Perhitungan Rasio Cepat GOOD.....	53
Tabel 4.15 Perhitungan Rasio Kas GOOD.....	54
Tabel 4.16 Perhitungan Rasio Lancar HOKI.....	55
Tabel 4.17 Perhitungan Rasio Cepat HOKI.....	56

Tabel 4.18	Perhitungan Rasio Kas HOKI.....	57
Tabel 4.19	Perhitungan Rasio AKO BEEF.....	58
Tabel 4.20	Perhitungan Rasio CKHL BEEF.....	59
Tabel 4.21	Perhitungan Rasio PM BEEF.....	60
Tabel 4.22	Perhitungan Rasio TH BEEF.....	61
Tabel 4.23	Perhitungan Rasio CKB BEEF.....	63
Tabel 4.24	Perhitungan Rasio CAD BEEF.....	64
Tabel 4.25	Perhitungan Rasio KAK BEEF.....	64
Tabel 4.26	Perhitungan Rasio AKO CAMP.....	65
Tabel 4.27	Perhitungan Rasio CKHL CAMP.....	66
Tabel 4.28	Perhitungan Rasio PM CAMP.....	67
Tabel 4.29	Perhitungan Rasio TH CAMP.....	68
Tabel 4.30	Perhitungan Rasio CKB CAMP.....	69
Tabel 4.31	Perhitungan Rasio CAD CAMP.....	70
Tabel 4.32	Perhitungan Rasio KAK CAMP.....	71
Tabel 4.33	Perhitungan Rasio AKO COCO.....	72
Tabel 4.34	Perhitungan Rasio CKHL COCO.....	73
Tabel 4.35	Perhitungan Rasio PM COCO.....	74
Tabel 4.36	Perhitungan Rasio TH COCO.....	75
Tabel 4.37	Perhitungan Rasio CKB COCO.....	76
Tabel 4.38	Perhitungan Rasio CAD COCO.....	77
Tabel 4.39	Perhitungan Rasio KAK COCO.....	77
Tabel 4.40	Perhitungan Rasio AKO FOOD.....	78

Tabel 4.41	Perhitungan Rasio CKHL FOOD.....	79
Tabel 4.42	Perhitungan Rasio PM FOOD.....	80
Tabel 4.43	Perhitungan Rasio TH FOOD.....	81
Tabel 4.44	Perhitungan Rasio CKB FOOD.....	82
Tabel 4.45	Perhitungan Rasio CAD FOOD.....	83
Tabel 4.46	Perhitungan Rasio KAK FOOD.....	84
Tabel 4.47	Perhitungan Rasio AKO GOOD.....	85
Tabel 4.48	Perhitungan Rasio CKHL GOOD.....	86
Tabel 4.49	Perhitungan Rasio PM GOOD.....	87
Tabel 4.50	Perhitungan Rasio TH GOOD.....	88
Tabel 4.51	Perhitungan Rasio CKB GOOD.....	88
Tabel 4.52	Perhitungan Rasio CAD GOOD.....	89
Tabel 4.53	Perhitungan Rasio KAK GOOD.....	90
Tabel 4.54	Perhitungan Rasio AKO HOKI.....	91
Tabel 4.55	Perhitungan Rasio CKHL HOKI.....	92
Tabel 4.56	Perhitungan Rasio PM HOKI.....	93
Tabel 4.57	Perhitungan Rasio TH HOKI.....	94
Tabel 4.58	Perhitungan Rasio CKB HOKI.....	95
Tabel 4.59	Perhitungan Rasio CAD HOKI.....	96
Tabel 4.60	Perhitungan Rasio KAK HOKI.....	96
Tabel 4.61	Perhitungan Rasio Likuiditas.....	97
Tabel 4.62	Perhitungan Rasio Arus Kas.....	102

DAFTAR GRAFIK

	Halaman
Grafik 4.1 Perbandingan Rasio Lancar.....	98
Grafik 4.2 Perbandingan Rasio Cepat.....	99
Grafik 4.3 Perbandingan Rasio Kas.....	100
Grafik 4.4 Perbandingan Rasio AKO.....	104
Grafik 4.5 Perbandingan Rasio CKHL.....	105
Grafik 4.6 Perbandingan Rasio PM.....	106
Grafik 4.7 Perbandingan Rasio TH.....	107
Grafik 4.8 Perbandingan Rasio CKB.....	108
Grafik 4.9 Perbandingan Rasio CAD.....	109
Grafik 4.10 Perbandingan Rasio KAK.....	111