

**PENGENDALIAN BIAYA PRODUKSI DENGAN MENGGUNAKAN
BIAYA STANDAR *OVERHEAD* PABRIK UNTUK MENDAPATKAN
LABA YANG SESUNGGUINYA
(STUDI KASUS PADA UD CEMARA SARI)**

SKRIPSI

Diajukan Guna Melengkapi Sebagian Syarat
Dalam Mencapai Gelar Sarjana Akuntansi (S.Ak)



Disusun Oleh :

Nama : Riski Fahmi Okta Alfian

NIM : 12111023

Pembimbing : Retno Murnisari, SE., MM.

JURUSAN AKUNTANSI

SEKOLAH TINGGI ILMU EKONOMI KESUMA NEGARA BLITAR

2016

LEMBAR PERSETUJUAN SKRIPSI

Yang bertanda tangan di bawah ini dosen pembimbing dari,

Nama : Riski Fahmi Okta Alfian
NIM : 12111023
Jurusan : Akuntansi
Program Studi : Akuntansi

Judul Skripsi :

PENGENDALIAN BIAYA PRODUKSI DENGAN MENGGUNAKAN BIAYA STANDAR OVERHEAD PABRIK

Dengan ini menyatakan bahwa skripsi ini telah melalui proses bimbingan sejak tanggal 30 Agustus 2016 sampai tanggal 18 Oktober 2016 dan memberikan persetujuan atas skripsi ini untuk diuji di depan dewan penguji skripsi.

Demikian persetujuan ini saya berikan sebagai syarat untuk mengikuti Ujian Komprehensif bagi mahasiswa yang tersebut diatas.

Blitar, 18 Oktober 2016

Pembimbing



Retno Murnisari, SE.,MM

LEMBAR PERNYATAAN KEASLIAN

Yang bertanda tangan dibawah ini,

Nama : Riski Fahmi Okta Alfian
NIM : 12111023
Jurusan : Akuntansi
Program Studi : Akuntansi

Judul Skripsi :

PENGENDALIAN BIAYA PRODUKSI DIHITUNG DENGAN MENGGUNAKAN BIAYA STANDAR OVERHEAD PABRIK UNTUK MENDAPATKAN LABA YANG SESUNGGUHNYA

Dengan ini menyatakan bahwa hasil penulisan Skripsi yang telah saya buat ini merupakan hasil karya sendiri dan benar keasliannya.

Apabila ternyata di kemudian hari penulisan Skripsi ini merupakan hasil plagiat atau penjiplakan terhadap karya orang lain, maka saya bersedia mempertanggungjawabkan sekaligus bersedia menerima sanksi berdasarkan aturan tata tertib di Sekolah Tinggi Ilmu Ekonomi Kesuma Negara Blitar.

Demikian, pernyataan ini saya buat dalam keadaan sadar dan tidak dipaksakan.

Blitar, 18 Oktober 2016


Riski Fahmi O. A.

UD CEMARA SARI
Jl. Rambutan Gang 8 No. 8 RT III RW IV, Kelurahan Karang Sari,
Kecamatan Sukorejo - Kota Blitar

Blitar, 19 Oktober 2016

Kepada Yth:
STIEKEN BLITAR
Jurusan Akuntansi

Hal: Surat Keterangan Penelitian

Dengan hormat,

Dengan ini, saya yang bertanda tangan di bawah ini pimpinan Usaha Dagang Cemara Sari Karang Sari Kota Blitar, menyatakan dengan sebenarnya bahwa:

Nama : Riski Fahmi Okta Alfian

NIM : 12111023

Jurusan : Akuntansi

Mahasiswa yang bersangkutan telah melakukan penelitian pada Usaha Dagang Cemara Sari untuk bahan menyusun skripsi yang berjudul:

"PENGENDALIAN BIAYA PRODUKSI DIHITUNG DENGAN MENGGUNAKAN BIAYA STANDAR *OVERHEAD* PABRIK UNTUK MENDAPATKAN LABA YANG SESUNGGUHNYA"

Demikian surat keterangan ini dibuat. Atas kerjasamanya saya ucapkan terimakasih.



Tanda Tangan Saya,


Kawit Dwi Riadianto

Pimpinan UD Cemara Sari

LEMBAR PENGESAHAN SKRIPSI

Skripsi dengan judul :

PENGENDALIAN BIAYA PRODUKSI DIHITUNG DENGAN MENGGUNAKAN BIAYA STANDAR OVERHEAD PABRIK UNTUK MENDAPATKAN LABA YANG SESUNGGUHNYA

Yang disusun oleh :

Nama : Riski Fahmi Okta Alfian


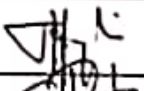
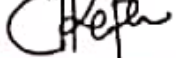
NIM : 12111023

Jurusan : Akuntansi

Program Studi : Akuntansi

Telah diuji dan dinyatakan lulus pada 24 Oktober 2016


SUSUNAN DEWAN PENGUJI

NO	NAMA	KEDUDUKAN	TANDA TANGAN
1	IWAN SETYA PUTRA, SE., Ak., MM., CA.	PENGUJI I	
2	SITI SUNROWIYATI, SE., MM.	PENGUJI II	
3	RETNO MURNISARI, SE., MM.	PENGUJI III	

Blitar, 20 Agustus 2018

Mengetahui


Ketua Program Studi



(RETNO MURNISARI, SE., MM.)



Ketua Dewan Penguji



(IWAN SETYA PUTRA SE., Ak., MM., CA.)

ABSTRAKSI

PENGENDALIAN BIAYA PRODUKSI DENGAN MENGGUNAKAN BIAYA STANDAR *OVERHEAD* PABRIK UNTUK MENDAPATKAN LABA YANG SESUNGGUHNYA

RISKI FAHMI OKTA ALFIAN – 12111023

Kata kunci : biaya produksi, standar *overhead* pabrik, laba

Biaya produksi pada UD Cemara Sari meliputi biaya bahan baku, biaya tenaga kerja, dan biaya *overhead* pabrik. Biaya-biaya tersebut digunakan sebagai penentu harga jual produk. Namun, UD Cemara Sari belum mengetahui dengan pasti unsur-unsur biaya *overhead* pabrik yang sesungguhnya terjadi pada perusahaan, sehingga berpengaruh pada laba yang diperoleh. Selain itu UD Cemara Sari tidak menentukan standar *overhead* pabrik yang dapat digunakan sebagai pengendali biaya agar tidak terdapat pemborosan biaya yang berkepanjangan. Untuk itu dilakukan penelitian ini dengan tujuan agar dapat membantu perusahaan dalam mengendalikan biaya produksi dengan menggunakan standar biaya *overhead* pabrik untuk mendapatkan laba sesungguhnya.

Dalam menentukan biaya *overhead* pabrik UD Cemara Sari hanya menggunakan biaya-biaya yang berkaitan langsung dengan produksi. Hal ini menyebabkan adanya kesalahan perhitungan laba yang diperoleh dan berpengaruh pada perencanaan produksi periode berikutnya. Langkah-langkah yang digunakan dalam penelitian ini adalah menentukan standar *overhead* pabrik yang dianalisa dari periode sebelumnya, kemudian menganalisa adanya selisih biaya *overhead* pabrik dan menghitung laba yang sesungguhnya.

Dari hasil penelitian penulis mendapatkan adanya selisih biaya *overhead* pabrik, hal ini disebabkan adanya unsur biaya yang seharusnya terdapat pada biaya *overhead* pabrik namun belum ditetapkan. Selisih biaya *overhead* tersebut juga berpengaruh pada penentuan harga jual produk dan laba yang dihasilkan. Selama ini laba yang terdapat pada laporan keuangan UD Cemara Sari bukan laba yang sesungguhnya diperoleh.

KATA PENGANTAR

Puji dan syukur kehadiran Tuhan Yang Maha Esa yang telah melimpahkan rahmat-Nya kepada penulis, sehingga penulis dapat menyelesaikan skripsi yang berjudul “ Pengendalian Biaya Produksi dengan Menggunakan Biaya Standar *Overhead* Pabrik Untuk Mendapatkan Laba Yang Sesungguhnya ”, yang diajukan guna melengkapi sebagian syarat dalam mencapai gelar Sarjana Strata I (SI) Jurusan Akuntansi Sekolah tinggi Ilmu Ekonomi Kesuma Negara Kota Blitar.

Pada kesempatan ini penulis ingin menyampaikan ucapan terima kasih kepada semua pihak yang telah memberikan bantuan, bimbingan, dan motivasi serta saran-saran dari berbagai pihak dalam penyusunan skripsi ini. Ucapan terima kasih yang sebesar-besarnya penulis sampaikan kepada yang terhormat :

1. Kedua orang tua yang selalu memberikan dukungan dan do'a kepada penulis dalam menempuh pendidikan serta dalam menyusun skripsi.
2. Bapak Iwan Setya Putra SE., MM selaku Ketua Sekolah Tinggi Ilmu Ekonomi Kesuma Negara Blitar.
3. Ibu Retno Murnisari SE., MM selaku pembimbing yang telah memberikan bimbingan dan arahan kepada penulis sehingga dapat menyelesaikan skripsi ini.

4. Bapak Kawit Radianto dan Ibu Binti Insriyah selaku pemilik usaha olahan belimbing UD Cemara Sari Kota Blitar atas ijin penelitian yang telah diberikan.
5. Segenap Bapak/Ibu Dosen Jurusan Akuntansi yang telah mengajarkan, membimbing dan memberikan ilmu yang bermanfaat bagi penulis.
6. Saudara serta sahabat-sahabat terbaikku yang telah membantu dalam kelancaran penelitian

Penulis menyadari bahwa proposal ini masih belum sempurna dan masih banyak kekurangan yang perlu dibenahi. Untuk itu, penulis mengharapkan saran dan kritik dari pembaca demi penyempurnaan proposal ini. Penulis berharap proposal dapat menambah wacana dan referensi bagi para pembaca.

Akhir kata penulis mohon maaf yang sebesar-besarnya. Semoga hasil penyusunan proposal ini dapat memberikan manfaat yang dapat digunakan sebagai landasan untuk bahan penyusunan proposal selanjutnya.

Blitar, 18 Oktober 2016

Penulis

DAFTAR ISI

LEMBAR PERSETUJUAN SKRIPSI	i
LEMBAR PERNYATAAN KEASLIAN	ii
LEMBAR PENGESAHAN SKRIPSI	iii
ABSTRAKSI.....	iv
KATA PENGANTAR.....	v
DAFTAR ISI.....	vii
DAFTAR TABEL	ix
DAFTAR GAMBAR.....	xi
I. PENDAHULUAN	
A. Latar Belakang Masalah	1
B. Permasalahan.....	5
C. Rumusan Masalah	5
D. Tujuan Penelitian.....	5
E. Kegunaan Penelitian.....	5
II. LANDASAN TEORI	
A. Penelitian Terdahulu.....	7
B. Teori Biaya Standar.....	10
C. Teori Biaya <i>Overhead</i> Pabrik.....	14
D. Teori Biaya Produksi	18
E. Hubungan Antara Biaya Standar <i>Overhead</i> Pabrik dengan Pengendalian Biaya Produksi.....	21
III. METODE PENELITIAN	
A. Definisi Operasional Variabel.....	22
B. Populasi Penelitian dan Sampel	23
C. Jenis Penelitian.....	23
D. Metode Pengumpulan Data.....	23
E. Teknik Analisa Data.....	24
F. Waktu dan Tempat Penelitian	24
IV. PEMBAHASAN	
A. Gambaran Umum Perusahaan.....	25
B. Hasil Analisa Data.....	35
C. Analisa Pembahasan.....	58

V. KESIMPULAN DAN SARAN	
A. Kesimpulan	60
B. Saran	60
DAFTAR PUSTAKA.....	61

DAFTAR TABEL

Tabel 4.1 Target Produksi Sirup Belimbing Tahun 2011-2015	45
Tabel 4.2 Perencanaan Kebutuhan Bahan Baku Tahun 2011	48
Tabel 4.3 Perencanaan Kebutuhan Bahan Baku Tahun 2012.....	48
Tabel 4.4 Perencanaan Kebutuhan Bahan Baku Tahun 2013.....	49
Tabel 4.5 Perencanaan Kebutuhan Bahan Baku Tahun 2014.....	49
Tabel 4.6 Perencanaan Kebutuhan Bahan Baku Tahun 2015.....	50
Tabel 4.7 Perencanaan Kebutuhan Bahan Penolong Tahun 2011	50
Tabel 4.8 Perencanaan Kebutuhan Bahan Penolong Tahun 2012	51
Tabel 4.9 Perencanaan Kebutuhan Bahan Penolong Tahun 2013	51
Tabel 4.10 Perencanaan Kebutuhan Bahan Penolong Tahun 2014.....	52
Tabel 4.11 Perencanaan Kebutuhan Bahan Penolong Tahun 2015.....	52
Tabel 4.12 Biaya <i>Overhead</i> Pabrik UD Cemara Sari Tahun 2011	53
Tabel 4.13 Biaya <i>Overhead</i> Pabrik UD Cemara Sari Tahun 2012	53
Tabel 4.14 Biaya <i>Overhead</i> Pabrik UD Cemara Sari Tahun 2013	54
Tabel 4.15 Biaya <i>Overhead</i> Pabrik UD Cemara Sari Tahun 2014	54
Tabel 4.16 Biaya <i>Overhead</i> Pabrik UD Cemara Sari Tahun 2015	55
Tabel 4.17 Realisasi Produksi Sirup Belimbing Tahun 2011- 2015	55
Tabel 4.18 Kebutuhan Bahan Baku Sesungguhnya Tahun 2011	56
Tabel 4.19 Kebutuhan Bahan Baku Sesungguhnya Tahun 2012.....	56
Tabel 4.20 Kebutuhan Bahan Baku Sesungguhnya Tahun 2013.....	57
Tabel 4.21 Kebutuhan Bahan Baku Sesungguhnya Tahun 2014.....	57
Tabel 4.22 Kebutuhan Bahan Baku Sesungguhnya Tahun 2015.....	58

Tabel 4.23 Standar Kebutuhan Bahan Penolong	58
Tabel 4.24 Kebutuhan Bahan Penolong Sesungguhnya Tahun 2011.....	59
Tabel 4.25 Kebutuhan Bahan Penolong Sesungguhnya Tahun 2012.....	59
Tabel 4.26 Kebutuhan Bahan Penolong Sesungguhnya Tahun 2013.....	60
Tabel 4.27 Kebutuhan Bahan Penolong Sesungguhnya Tahun 2014.....	60
Tabel 4.28 Kebutuhan Bahan Penolong Sesungguhnya Tahun 2015.....	61
Tabel 4.29 Penyusutan Aktiva Tetap Tahun 2011-2015	61
Tabel 4.30 Standar Biaya <i>Overhead</i> Pabrik Tahun 2011	63
Tabel 4.31 Standar Biaya <i>Overhead</i> Pabrik Tahun 2012	64
Tabel 4.32 Standar Biaya <i>Overhead</i> Pabrik Tahun 2013	65
Tabel 4.33 Standar Biaya <i>Overhead</i> Pabrik Tahun 2014	66
Tabel 4.34 Standar Biaya <i>Overhead</i> Pabrik Tahun 2015	67
Tabel 4.35 Penyusutan Aktiva Tetap Sesungguhnya Tahun 2011-2015.....	67
Tabel 4.36 Biaya <i>Overhead</i> Pabrik Sesungguhnya Tahun 2011.....	68
Tabel 4.37 Biaya <i>Overhead</i> Pabrik Sesungguhnya Tahun 2012.....	69
Tabel 4.38 Biaya <i>Overhead</i> Pabrik Sesungguhnya Tahun 2013.....	70
Tabel 4.39 Biaya <i>Overhead</i> Pabrik Sesungguhnya Tahun 2014.....	71
Tabel 4.40 Biaya <i>Overhead</i> Pabrik Sesungguhnya Tahun 2015.....	72
Tabel 4.41 Jam Kerja Normal Tahun 2011-2015.....	72
Tabel 4.42 Jam Kerja Standar Tahun 2011-2015.....	73
Tabel 4.43 Jam Kerja Sesungguhnya Tahun 2011-2015	73
Tabel 4.44 Biaya Tenaga Kerja Langsung Tahun 2011-2015	84
Tabel 4.45 Beban Pokok Produksi Tahun 2011-2015	85
Tabel 4.46 Laporan Laba Rugi Tahun 2011-2015	86

DAFTAR GAMBAR

Gambar 4.1 Struktur Organisasi.....	38
Gambar 4.2 Proses Produksi Sirup Belimbing.....	42