

**ANALISA BIAYA PENGARUH PRODUKSI TERHADAP  
PENDAPATAN DAN PPh BADAN  
(Study Kasus Perusahaan Pramas Food Industry Blitar)**

**SKRIPSI**

**Diajukan Guna Melengkapi Sebagian Syarat  
Dalam mencapai gelar Sarjana Strata Satu (S1)**



**Disusun Oleh :**

**Nama : Agnes Novita Carolina**  
**NIM : 10121001**  
**Pembimbing : Yudhanta Sambhara Kreshna, SE., Msi., Ak., CA**

**JURUSAN AKUNTANSI  
SEKOLAH TINGGI ILMU EKONOMI KESUMA NEGARA  
BLITAR  
2013**

## LEMBAR PERSETUJUAN SKRIPSI

Yang bertanda tangan dibawah ini dosen pembimbing dari,

Nama : Agnes Novita Carolina  
NIM : 10121001  
Jurusan : Akuntansi  
Program Study : Akuntansi

Judul Skripsi :


**ANALISA PENGARUH BIAYA PRODUKSI TERHADAP PENDAPATAN  
DAN PPh BADAN ( Study Kasus Perusahaan Pramas Food Industry Blitar )**

Dengan ini menyatakan bahwa skripsi ini telah melalui proses bimbingan sejak tanggal 27 Oktober 2013 sampai dengan 14 Januari 2014 dan memberikan persetujuan atas skripsi ini untuk diuji di depan dewan penguji skripsi.

Demikian persetujuan ini saya berikan sebagai syarat untuk mengikuti Ujian Komprehensif bagi mahasiswa tersebut diatas.

Blitar, 16 Januari 2014

Pembimbing,



Yudhanta S, SE.,Msi.,Ak.,CA

## LEMBAR PERNYATAAN KEASLIAN

Yang bertanda tangan di bawah ini:

Nama : Agnes Novita Carolina

NIM : 10121001

Jurusan : Akuntansi

Program Study : Akuntansi

Judul Skripsi :

**ANALISA PENGARUH BIAYA PRODUKSI TERHADAP PENDAPATAN DAN PPh BADAN ( Study Kasus Perusahaan Pramas Food Industry Blitar )**

Dengan ini menyatakan bahwa hasil penulisan skripsi yang telah saya buat ini merupakan hasil karya sendiri dan benar keasliannya.

Apabila ternyata di kemudian hari penulisan Skripsi ini merupakan hasil plagiat atau penjiplakan terhadap karya orang lain, maka saya bersedia mempertanggung jawabkan sekaligus bersedia menerima sanksi berdasarkan aturan tata tertib Sekolah Tinggi Ilmu Ekonomi Kesuma Negara Blitar.

Demikian pernyataan ini saya buat dalam keadaan sadar dan tidak terpaksa.

Blitar, 16 Januari 2014



Agnes Novita Carolina

Perusahaan Kecap  
**PRAMAS FOOD INDUSTRY**

Desa Sumberingin RT. 03 RW.08 Kecamatan Sanankulon Kabupaten Blitar

Telepon (0342) 807070

---

---

SURAT PERNYATAAN

Nomor : 09/i/2014

Kami selaku pimpinan perusahaan kecap Pramas Food Industry Blitar, dengan surat keterangan ini menerangkan bahwa mahasiswi :

Nama : Agnes Novita Carolina  
Perguruan Tinggi : Sekolah Tinggi Ilmu Ekonomi Kesuma Negara Blitar  
NIM : 10121001  
Program Studi : Akuntansi  
Judul Skripsi : Analisa Pengaruh Biaya Produksi Terhadap Pendapatan Dan PPh Badan ( Study Kasus Perusahaan Pramas Food Industry Blitar)

Bahwa mahasiswi yang bersangkutan telah melakukan penelitian untuk memperoleh data guna menyusun skripsi tentang Alalisa Pengaruh Biaya Produksi Terhadap Pendapatan dan PPh Badan di perusahaan kami pada tanggal 17 Oktober 2013 sampai dengan 15 Januari 2014.

Demikian surat keterangan penelitian ini saya buat, dan dapat digunakan sebagaimana mestinga.

Blitar, 15 Januari 2014

Pimpinan Pramas Food Industry



Drs. H. Suprpto, Mm.

## LEMBAR PENGESAHAN SKRIPSI

Skripsi yang berjudul :




**ANALISA PENGARUH BIAYA PRODUKSI TERHADAP PENDAPATAN  
DAN PPh BADAN ( Study Kasus Perusahaan Pramas Food Industry Blitar )**

Yang disusun oleh:

Nama : Agnes Novita Carolina  
NIM : 10121001  
Jurusan : Akuntansi  
Program Study : Akuntansi

Telah diuji dan dinyatakan lulus pada 18 Januari 2014


### DISUSUN DEWAN PENGUJI

NO	NAMA	KEDUDUKAN	TANDA TANGAN
1.	Iwan Setya Putra, SE., MM.,Ak	Penguji I	
2.	Siti Sunrowiyati, SE., MM.,	Penguji II	
3.	Yudhanta S.K, SE.,Msi.,Ak.,CA	Penguji III	


Mengetahui,

Pembimbing

Ketua Program Studi Akuntansi

  
( Yudhanta S, SE.,Msi.,Ak.,CA )



  
(Siti Sunrowiyati, SE., MM.)

## ABSTRAKSI

### **ANALISA PENGARUH BIAYA PRODUKSI TERHADAP PENDAPATAN DAN PPh BADAN ( Study Kasus Perusahaan Pramas Food Industry Blitar)**

**AGNES NOVITA CAROLINA - 10121001**

**Kata Kunci : Analisa Pengaruh Biaya Produksi, Pendapatan, PPh Badan**

Penelitian ini mempunyai tujuan untuk mengetahui tingkat pengaruh antara biaya produksi terhadap pendapatan dan PPh badan. Penelitian ini dilakukan di perusahaan Pramas Food Industry yang berlokasi Desa Sumberingin RT. 03 RW.08 Kecamatan SananKulon Kabupaten Blitar dengan Nomor telepon (0342) 807070. Penulis melakukan penelitian di perusahaan ini dengan menggunakan populasi laporan rugi laba dan perhitungan PPh badan daritahun 2004-2013. Metode yang digunakan adalah interview dan dokumentasi. Teknik analisa data yang digunakan adalah menganalisa kegiatan-kegiatan yang berkaitan dengan biaya produksi, menganalisa dan menghitung biaya produksi, menganalisa dan menghiung pendapatan, menganalisa PPh badan, dan menganalisa pengaruh biaya produksi terhadap pendapatan dan PPh badan perusahaan Pramas Food Industry Blitar.

Dari permasalahan dan pembahasan pada skripsi ini penulis akan yang ada tentang Analisa Pengaruh Biaya Produksi Terhadap Pendapatan Dan PPh Badan sebagai alat untuk mengetahui berapa besar tingkat pengaruhnya biaya produksi terhadap pendapatan dan PPh Badan pada Perusahaan Pramas Food Industry Blitar. Dari hasil penelitian dan perhitungan korelasi ganda diperoleh F hitung lebih besar dari F tabel ( $54,65 > 4,74$ ). Berdasarkan kondisi tersebut  $H_0$  diterima dan  $H_0$  ditolak dan dapat disimpulkan bahwa biaya produksi berpengaruh signifikan terhadap pendapatan dan PPh Badan.

## KATA PENGANTAR

Dengan segala puji dan syukur penulis panjatkan kepada Allah SWT atas segala Rahmat yang diberikan kepada penulis dapat menyelesaikan skripsi yang berjudul "**Analisa Pengaruh Biaya Produksi Terhadap Pendapatan Dan PPh Badan**".

Penyusunan skripsi ini dimaksudkan untuk memenuhi salah satu syarat guna menyelesaikan study pada program strata satu Fakultas Ekonomi Jurusan Akuntansi Universitas Sekolah Tinggi Ilmu Ekonomi Kesuma Negara Blitar. Penulis menyadari bahwa penulisan skripsi ini dapat terselesaikan dengan baik berkat bantuan dan bimbingan dari berbagai pihak sehingga kesulitan dan hambatan yang ada teratasi.

Pada kesempatan ini penulis ingin menyampaikan ucapan terima kasih kepada pihak-pihak yang telah membantu penyelesaian skripsi ini. Ucapan terimakasih penulis sampaikan kepada:

1. Bapak Drs. H. S. Soestrisno, MM selaku Ketua Sekolah Tinggi Ilmu Ekonomi Kesuma Negara Blitar.
2. Ibu Siti Sunrowiyati, SE., MM., selaku Ketua Program Studi Akuntansi Sekolah Tinggi Ilmu Ekonomi Kesuma Negara Blitar.
3. Bapak Yudhanta S. K., SE., Ak., MSi., selaku Dosen Pembimbing atas bantuan dan segala kemudahan yang diberikan.
4. Bapak dan Ibu Dosen Jurusan Akuntansi yang dengan sabar mengajar selama penulis menempuh pendidikan di Sekolah Tinggi Ilmu Ekonomi Kesuma Negara Blitar.

5. Bapak Drs. H. Suprpto., Msi Dan Hj. Mastunik Hariati Spd selaku pemilik perusahaan Pramas Food Industry Blitar yang telah memberikan ijin penelitian dan membantu penulis dalam mengumpulkan data selama penyusunan skripsi.
6. Keluarga khususnya ibundha ( Anik Dyah Sulistyorini ) telah memberikan restu dan doa sehingga penulis dapat menyelesaikan skripsi ini, smoga skripsi ini merupakan awal dari keberhasilan yang membahagiakanmu.
7. Yang tercinta Allama Alhafsy, yang telah memberikan doa dan motivasi untuk menyelesaikan skripsi ini. Terimakasih untuk segalanya.
8. Sahabat dan teman-temanku Akuntansi angkatan 2010 Khususnya Ibu Sulis yang memberikan dorongan untuk segera menyelesaikan skripsi ini.
9. Teman-teman mahasiswa Sekolah Tinggi Ilmu Ekonomi Kesuma Negara yang secara langsung maupun tidak langsung memberikan dukungan.

Penulis menyadari bahwa banyak apa yang penulis sampaikan ada penulisan skripsi ini masih jauh dari sempurna, masih jauh dari sempurna. Untuk itu saran dan kritik sangat membangun penulis harapkan.

Penulis berharap agar karya ini bisa bermanfaat khususnya bagi pihak-pihak yang ingin memanfatkannya dan Akuntansi Sekolah Tinggi Ilmu Ekonomi Kesuma Negara Blitar.

Blitar, Januari 2014

Agnes Novita Carolina



## DAFTAR ISI

Halaman Judul .....	i
Halaman Persetujuan Skripsi .....	ii
Halaman Pernyataan Keaslian .....	iii
Halaman Pengesahan .....	iv
Abstraksi .....	v
Kata Pengantar .....	vi
Daftar Isi .....	viii
Daftar Tabel .....	x
Daftar Gambar .....	xi
Daftar Grafik .....	xii
<b>BAB I PENDAHULUAN</b>	
A. Latar Belakang Masalah .....	1
B. Permasalahan .....	3
C. Rumusan Masalah .....	5
D. Tujuan Penelitian .....	5
E. Kegunaan Penelitian .....	5
<b>BAB II LANDASAN TEORI</b>	
A. Penelitian Terdahulu .....	7
B. Pengertian Biaya .....	8
C. Penggolongan Biaya .....	9
D. Pengertian Biaya Produksi .....	7
E. Metode Penentuan Biaya Produksi .....	17
F. Pengertian Pendapatan .....	19
G. Prinsip Pendapatan .....	20
H. Pengertian Pajak .....	21
I. Fungsi Pajak .....	22
J. Sistem Pemungutan Pajak .....	22

K. Kedudukan Pajak .....	23
L. Pengelompokan Pajak .....	24
M. Pajak Penghasilan ( PPh ) .....	26
N. Pengertian Pajak Penghasilan Badan .....	28
O. Pembayaran Dan Pelaporan Kewajiban Wajib Pajak Badan .....	29
P. Tarif Pajak penghasilan ( PPh Badan ) .....	31
Q. Perhitungan PPh Untuk Wajib Pajak Badan PPh Badan .....	31
R. Hubungan Antar Variabel .....	33
S. Hipotesa .....	34
<b>BAB III METODE PENELITIAN</b>	
A. Definisi Operasional Variabel .....	35
B. Populasi .....	36
C. Jenis Penelitian.....	36
D. Metode Pengumpulan Data .....	36
E. Teknik Analisa Data .....	37
F. Waktu Dan Tempat Penelitian .....	37
<b>BAB IV ANALISA DATA DAN PEMBAHASAN</b>	
A. Gambaran Umum Obyek Penelitian .....	38
B. Hasil Analisa Data .....	48
C. Analisis Pembahasan Dan Hasil Pengujian Hipotesis.....	61
<b>BAB V KESIMPULAN DAN SARAN</b>	
A. Kesimpulan.....	66
B. Saran .....	66
Daftar Pustaka .....	68

## DAFTAR TABEL

Tabel 4.1	: Jumlah Tenaga Kerja .....	44
Tabel 4.2	: Tingkat Pendidikan Tenaga Kerja .....	44
Tabel 4.3	: Beban Pokok Produksi Tahun 2004-2008 .....	49
Tabel 4.4	: Beban Pokok Produksi Tahun 2009-2013 .....	50
Tabel 4.5	: Beban Pokok Penjualan Tahun 2004-2008.....	52
Tabel 4.6	: Beban Pokok Penjualan Tahun 2009-2013 .....	52
Tabel 4.7	: Laporan Laba Rugi Tahun 2004-2008 .....	53
Tabel 4.8	: Laporan Laba Rugi Tahun 2009-2013 .....	54
Tabel 4.9	: Pendapatan Perusahaan Tahun 2004-2013 .....	55
Tabel 5.1	: Tarif PPh Badan Tahun 2004-2013 .....	57
Tabel 5.2	: Biaya Produksi, Pendapatan, dan PPh Badan .....	59
Tabel 5.3	: Tabel Penolong Untuk Menghitung Korelasi .....	62

## DAFTAR GAMBAR

Gambar 4.1 : Struktur Organisasi .....	41
Gambar 4.2 : Proses Produksi .....	45

## DAFTAR GRAFIK

Grafik 4.1 : Grafik Beban Pokok Produksi .....	51
Grafik 4.2 : Grafik Pendapatan Perusahaan .....	56
Grafik 4.3 : Grafik PPh Badan Perusahaan .....	58
Grafik 4.4 : Grafik Hubungan Variabel .....	60