

**PENENTUAN TARGET LABA UNTUK MENGOPTIMALKAN
LABA MENGGUNAKAN METODE *COST VOLUME PROFIT*
PADA UD MULYA INDAH MEBEL**

SKRIPSI

Diajukan Guna Melengkapi Sebagian Syarat Dalam Mencapai Gelar Sarjana
Strata Satu (S1)



Disusun Oleh:

Nama : Novia Sulati Maylinayah
NIM : 13111022
Pembimbing : Siti Sunrowiyati, SE., MM

**JURUSAN AKUNTANSI
SEKOLAH TINGGI ILMU EKONOMI KESUMA NEGARA
BLITAR
2017**

LEMBAR PERSETUJUAN SKRIPSI

Yang bertanda tangan dibawah ini dosen pembimbing dari,

Nama : Novia Sulati Maylinayah

NIM : 13111022

Jurusan : Akuntansi

Program Studi : Akuntansi

Judul Skripsi :


**PENENTUAN TARGET LABA UNTUK MENGOPTIMALKAN LABA
MENGUNAKAN METODE *COST VOLUME PROFIT* PADA UD MULYA
INDAH MEBEL**

Dengan ini menyatakan bahwa skripsi ini telah melalui proses bimbingan sejak tanggal 17 Januari 2017 sampai 5 Juni 2017 dan memberikan persetujuan atas skripsi ini untuk diuji di depan dewan penguji skripsi.

Demikian persetujuan ini saya berikan sebagai syarat untuk mengikuti Ujian Komprehensif bagi mahasiswa yang tersebut diatas.

Blitar, 5 Juni 2017

Pembimbing,



Siti Sunrowiyati SE.,MM

LEMBAR PERNYATAAN KEASLIAN

Yang bertanda tangan di bawah ini:

Nama : Annisa Yunimas

NIM : 13221005

Jurusan : Manajemen

Program Studi : Manajemen

Judul Skripsi :

ANALISIS DISIPLIN DAN MOTIVASI TERHADAP KINERJA

KARYAWAN PADA CV. PUTRA LUHUR BLITAR

Dengan ini menyatakan bahwa hasil penulisan Skripsi yang telah saya buat ini merupakan hasil karya sendiri dan benar keasliannya.

Apabila dikemudian hari penulisan skripsi ini merupakan hasil plagiat atau penjiplakan terhadap karya orang lain, maka saya bersedia mempertanggung jawabkan sekaligus bersedia menerima sanksi berdasarkan peraturan tata tertib di Sekolah Tinggi Ilmu Ekonomi Kesuma Negara Blitar .

Demikian pernyataan ini saya buat dalam keadaan sadar dan tidak dipaksakan.

Blitar, 3 Februari 2017



Annisa Yunimas

UD MULYA INDAH MEBEL

Dsn. Margomulyo RT.02 RW01 Kec. Panggungrejo Kab. Blitar

SURAT IJIN PENELITIAN

Yang bertanda tangan dibawah ini :

Nama : Imam Muji Santoso
Jabatan : Pimpinan
Tempat Penelitian : UD Mulya Indah Mebel
Alamat : Dsn. Margomulyo RT. 02 RW.02 Kec.
Panggungrejo Lodoyo Kab. Blitar

Dengan ini memberikan keterangan bahwa:

Nama : Novia Sulati Maylinayah
Pekerjaan : Mahasiswa
Program Studi : Akuntansi
NIM : 13111022
Fakultas/ Universitas : Ekonomi/ Sekolah Tinggi Ilmu Ekonomi Kesuma
Negara (STIEKEN) Blitar.

Telah diijinkan untuk melakukan penelitian di UD Mulya Indah Mebel dalam penyusunan skripsi dengan judul **"Penentuan Target Laba Untuk Mengoptimalkan Laba Menggunakan Metode Cost Volume Profit Pada UD Mulya Indah Mebel"** mulai tanggal 29 Agustus 2016 sampai dengan 3 Februari 2017.

Demikian surat keterangan ini dibuat untuk dapat dipergunakan sebagaimana mestinya.



Imam Muji Santoso

LEMBAR PENGESAHAN SKRIPSI

Skripsi dengan judul:

**PENENTUAN TARGET LABA UNTUK MENGOPTIMALKAN LABA
MENGUNAKAN METODE *COST VOLUME PROFIT* PADA UD MULYA
INDAH MEBEL**

Yang disusun oleh:

Nama : **Novia Sulati Maylinayah**


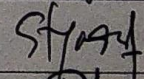
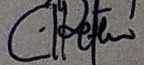
NIM : 13111022

Jurusan : Akuntansi

Program Studi : Akuntansi

Telah diuji dan dinyatakan lulus pada tanggal 18 Juli 2017

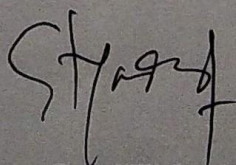
SUSUNAN DEWAN PENGUJI

NO	NAMA	KEDUDUKAN	TANDA TANGAN
1.	Siti Sunrowiyati, SE., MM	Penguji I	
2.	Sulistya Dewi Wahyuningsih, SE., MSA	Penguji II	
3.	Retno Murni Sari, SE., MM	Penguji III	

Blitar, 31 Juli 2017


Mengetahui,

Ketua Program Studi



(Sulistya Dewi Wahyuningsih, SE., MSA)

Ketua Dewan Penguji



(Ivan Serya Putra, SE., Ak., MM., CA)

ABSTRAKSI

PENENTUAN TARGET LABA UNTUK MENGOPTIMALKAN LABA MENGUNAKAN METODE *COST VOLUME PROFIT* PADA UD MULYA INDAH MEBEL

NOVIA SULATI MAYLINAYAH – 13111022

Kata kunci : Target Laba, Leverage Operasi, *Cost Volume Profit*

Perencanaan merupakan suatu pedoman untuk menjalankan kegiatan perusahaan. Perencanaan yang baik akan memungkinkan manajemen untuk bekerja lebih efektif dan efisien sehingga dapat menghasilkan laba yang optimal sesuai dengan target yang diharapkan. Target laba perusahaan berhubungan dengan biaya, volume penjualan dan harga jual. Metode yang digunakan untuk hal tersebut yaitu dengan analisis *cost volume profit*.

Hasil penelitian ini menunjukkan pemisahan biaya tetap sebesar Rp.166.140.000 dan biaya variabel sebesar Rp. 356.710.000, *contribution margin ratio* total sebesar 41,79%, BEP mix produk sebesar 348 unit atau sebesar Rp.397.514.491. dalam perencanaan penjualan dan laba UD Mulya Indah Mebel merencanakan kenaikan laba pada tahun 2017 sebesar 20%, untuk mencapai target kenaikan laba maka perusahaan harus menaikkan penjualan sebesar 602 unit atau sebesar Rp.688.551.328. Berdasarkan perencanaan penjualan dan laba tahun 2017 pada perusahaan *margin of safety* di peroleh sebesar 35,14% atau sebesar Rp. 215.333.509. Perhitungan *leverage* operasi jika perusahaan menaikkan laba 1% di tahun 2012-2016, hal ini akan mendapatkan presentase laba tahun 2012 sebesar 3,12%, tahun 2013 sebesar 1,43%, tahun 2014 sebesar 1,45%, tahun 2015 sebesar 1,96% dan tahun 2016 sebesar 2,53%.

KATA PENGANTAR

Dengan mengucapkan syukur Alhamdulillah atas petunjuk dan rahmat Nya, sehingga saya dapat menyelesaikan dengan baik penyusunan skripsi yang berjudul *“Penentuan Target Laba Untuk Mengoptimalkan Laba Menggunakan Metode Cost Volume Profit pada UD Mulya Indah Mebel”*. Adapun maksud dari penyusunan skripsi ini adalah sebagai salah satu syarat untuk memperoleh gelar Sarjana Ekonomi (S-1) pada jurusan akuntansi di Sekolah Tinggi Ilmu Ekonomi Kesuma Negara (STIEKEN) Blitar.

Pada penyusunan skripsi ini saya telah mendapatkan banyak bantuan dari berbagai pihak lain tidak mungkin skripsi ini dapat terwujud. Oleh karena itu saya ingin mengucapkan terima kasih atas bimbingan dan dorongan semangat yang diberikan selama proses penyusunan skripsi ini, kepada yang terhormat:

1. Bapak Iwan Setya Putra, SE,. MM,. Ak selaku Ketua Sekolah Tinggi Ilmu Ekonomi Kesuma Negara (STIEKEN) Blitar yang telah memberikan petunjuk, arahan, dan bimbingan dari awal pembentukan proposal sampai skripsi ini.
2. Ibu Sulistya Dewi W, SE,. M.SA selaku Ketua Jurusan Akuntansi Sekolah Tinggi Ilmu Ekonomi Kesuma Negara (STIEKEN) Blitar yang telah memberikan bimbingan dan selalu memberikan semangat yang lebih.
3. Ibu Siti Sunrowiyati, SE,. MM,. selaku dosen pembimbing yang telah berkenan meluangkan waktunya dan memberikan bimbingan serta pengarahan dalam penyusunan skripsi ini sehingga dapat terselesaikan dengan baik.
4. Bapak Imam Muji Santoso selaku Pimpinan UD Mulya Indah Mebel yang telah bersedia dan mempersilahkan untuk melakukan penelitian ditempat usahanya.
5. Seluruh dosen pengajar serta staf dan karyawan Sekolah Tinggi Ilmu Ekonomi Kesuma Negara (STIEKEN) Blitar, terima kasih atas kesempatan yang

berharga, ilmu, arahan, dan motivasi yang telah diberikan selama duduk dibangku kuliah, sehingga kami mendapatkan manfaat yang sangat berguna.

6. Untuk keluargaku Bapak Pamudji, Ibu Muji Nariyah dan Nenek Marfoe'ah yang tak henti-hentinya memberi dukungan, cinta ,kasih sayang, semangat, dan doa. Nasehat-nasehat yang tak pernah putus membuat saya selalu bangkit. Tak lupa kakak Novam Laelatul L atas doa, semangat dan motivasinya.
7. Sahabat-sahabatku Heni Dwi Prastiwi, Randy Wredha Gatra NR, Rudi Rianto, Dewi Rimba Riwayanti atas doa, cinta , kasih sayang, dukungan, semangat, motivasi, nasehat-nasehat, serta kesetiaanya selama ini.
8. Teman-teman seperjuangan khususnya Akuntansi pagi STIEKEN Blitar. Saya belajar banyak hal dari kalian, walaupun kita tidak terlalu dekat tapi kalian akan selalu saya ingat.

Dalam penulisan skripsi ini, saya sebagai penulis menyadari bahwa skripsi ini masih jauh dari sempurna sehingga terdapat banyak kekurangan. Oleh sebab itu dengan segala kerendahan hati saya memohon kritik dan saran dari pembaca demi kesempurnaan skripsi ini. Semoga kebaikan hati semua pihak yang telah membantu dalam penyusunan skripsi ini mendapat berkah dari Allah SWT dan senantiasa selalu dalam lindungannya.

Blitar, 5 Juni 2016

Penulis

DAFTAR ISI

Halaman judul	i
Halaman Persetujuan Skripsi	ii
Halaman Pernyataan Keaslian.....	iii
Halaman Pengesahan	iv
Abstraksi	v
Kata Pengantar	vi
Daftar Isi.....	viii
Daftar Tabel	x
Daftar Gambar.....	xiii
BAB I PENDAHULUAN	
A. Latar Belakang Masalah.....	1
B. Permasalahan	3
C. Rumusan Masalah	3
D. Tujuan Penelitian	4
E. Kegunaan Penelitian	4
BAB II LANDASAN TEORI	
A. Penelitian Terdahulu	6
B. Pengertian Biaya	9
C. Pengertian Volume	12
D. Analisis <i>Cost Volume Profit</i>	12
E. Pengertian <i>Leverage</i> Operasi	15

F. Pengertian Laba	17
G. Pengertian Perencanaan Laba	18
H. Hubungan Antar Variabel	19
BAB III METODE PENELITIAN	
A. Waktu dan Tempat Penelitian	20
B. Jenis Penelitian	20
C. Definisi Operasional Variabel	20
D. Populasi Penelitian dan Sampel	20
E. Metode Pengumpulan Data	20
F. Teknik Analisa Data	21
BAB IV ANALISIS DATA DAN PEMBAHASAN	
A. Gambaran Umum Tempat Penelitian	23
B. Analisa Data	45
C. Pembahasan	82
BAB V KESIMPULAN DAN SARAN	
A. Kesimpulan	88
B. Saran	90
Daftar Pustaka.....	92
Lampiran	94

DAFTAR TABEL

	Halaman
Tabel 1.1 Bukti Permasalahan Perusahaan.....	3
Tabel 4.1 Laporan Laba/Rugi Tahun 2012 UD Mulya Indah Mebel	35
Tabel 4.2 Laporan Laba/Rugi Tahun 2013 UD Mulya Indah Mebel	36
Tabel 4.3 Laporan Laba/Rugi Tahun 2014 UD Mulya Indah Mebel	37
Tabel 4.4 Laporan Laba/Rugi Tahun 2015 UD Mulya Indah Mebel	38
Tabel 4.5 Laporan Laba/Rugi Tahun 2016 UD Mulya Indah Mebel	39
Tabel 4.6 Data Penjualan Tahun 2012-2016 UD Mulya Indah Mebel ...	40
Tabel 4.7 Harga Jual Tahun 2012-2016 UD Mulya Indah Mebel	41
Tabel 4.8 Data Hasil Penjualan Tahun 2012-2016 UD Mulya Indah Mebel	43
Tabel 4.9 Data Kuantitas Volume Penjualan Tahun 2012-2016 UD Mulya Indah Mebel	45
Tabel 4.10 Klasifikasi Biaya Tetap dan Biaya Variabel Tahun 2012 UD Mulya Indah Mebel	46
Tabel 4.11 Klasifikasi Biaya Tetap dan Biaya Variabel Tahun 2013 UD Mulya Indah Mebel	47
Tabel 4.12 Klasifikasi Biaya Tetap dan Biaya Variabel Tahun 2014 UD Mulya Indah Mebel	48
Tabel 4.13 Klasifikasi Biaya Tetap dan Biaya Variabel Tahun 2015 UD Mulya Indah Mebel	49
Tabel 4.14 Klasifikasi Biaya Tetap dan Biaya Variabel Tahun 2016 UD	

Mulya Indah Mebel	50
Tabel 4.15 Margin Kontribusi Tahun 2012 UD Mulya Indah Mebel	51
Tabel 4.16 Margin Kontribusi Tahun 2013 UD Mulya Indah Mebel	52
Tabel 4.17 Margin Kontribusi Tahun 2014 UD Mulya Indah Mebel	53
Tabel 4.18 Margin Kontribusi Tahun 2015 UD Mulya Indah Mebel	54
Tabel 4.19 Margin Kontribusi Tahun 2016 UD Mulya Indah Mebel	55
Tabel 4.20 BEP Mix (Rp) Tahun 2012 UD Mulya Indah Mebel	56
Tabel 4.21 Biaya Variabel per unit Tahun 2012 UD Mulya Indah Mebel	57
Tabel 4.22 BEP Mix (Unit) Tahun 2012 UD Mulya Indah Mebel	58
Tabel 4.23 BEP Mix (Unit) Masing-Masing Produk Tahun 2012 UD Mulya Indah Mebel.....	59
Tabel 4.24 BEP Mix (Rp) Tahun 2013 UD Mulya Indah Mebel	60
Tabel 4.25 Biaya Variabel per unit Tahun 2013 UD Mulya Indah Mebel	60
Tabel 4.26 BEP Mix (Unit) Tahun 2013 UD Mulya Indah Mebel	61
Tabel 4.27 BEP Mix (Unit) Masing-Masing Produk Tahun 2013 UD Mulya Indah Mebel	62
Tabel 4.28 BEP Mix (Rp) Tahun 2014 UD Mulya Indah Mebel	63
Tabel 4.29 Biaya Variabel per unit Tahun 2014 UD Mulya Indah Mebel	63
Tabel 4.30 BEP Mix (Unit) Tahun 2014 UD Mulya Indah Mebel	64
Tabel 4.31 BEP Mix (Unit) Masing-Masing Produk Tahun 2014 UD Mulya Indah Mebel	66
Tabel 4.32 BEP Mix (Rp) Tahun 2015 UD Mulya Indah Mebel	67
Tabel 4.33 Biaya Variabel per unit Tahun 2015 UD Mulya Indah Mebel.	67

Tabel 4.34 BEP Mix (Unit) Tahun 2015 UD Mulya Indah Mebel	68
Tabel 4.35 BEP Mix (Unit) Masing-Masing Produk Tahun 2015 UD Mulya Indah Mebel	70
Tabel 4.36 BEP Mix (Rp) Tahun 2016 UD Mulya Indah Mebel	71
Tabel 4.37 Biaya Variabel per unit Tahun 2016 UD Mulya Indah Mebel.	71
Tabel 4.38 BEP Mix (Unit) Tahun 2016 UD Mulya Indah Mebel	72
Tabel 4.39 BEP Mix (Unit) Masing-Masing Produk Tahun 2016 UD Mulya Indah Mebel	73
Tabel 4.40 Perencanaan Penjualan masing-masing Produk Tahun 2017 UD Mulya Indah Mebel	75
Tabel 4.41 Hasil Perhitungan <i>Margin Of Safety</i> Untuk Masing-Masing Produk Tahun 2017 UD Mulya Indah Mebel	77
Tabel 4.42 Hasil Perhitungan <i>Leverage</i> Operasi UD Mulya Indah Mebel	78
Tabel 4.43 Hasil Perhitungan Peningkatan <i>Leverage</i> Operasi UD Mulya Indah Mebel	80
Tabel 4.44 Biaya Tetap Dan Biaya Variabel Tahun 2012-2016 UD Mulya Indah Mebel	82
Tabel 4.45 Margin Kontribusi Tahun 2012-2016 UD Mulya Indah Mebel	83
Tabel 4.46 BEP Mix (Rp) Tahun 2012-2016 UD Mulya Indah Mebel	84
Tabel 4.47 BEP Mix (unit) Tahun 2012-2016 UD Mulya Indah Mebel....	84
Tabel 4.48 Hasil Perhitungan <i>Leverage</i> Operasi UD Mulya Indah Mebel	86
Tabel 4.49 Hasil Perhitungan Peningkatan <i>Leverage</i> Operasi UD Mulya Indah Mebel	86

DAFTAR GAMBAR

Gambar 4.2	Struktur Organisasi UD Mulya Indah Mebel.....	26
Gambar 4.2	Bagan Proses Produksi UD Mulya Indah Mebel.....	32