

**"ANALISIS TREND PENJUALAN KREDIT
DAN TREND GROSS PROFIT MARGIN PERUSAHAAN
PADA UD. JAYA BAYA PS"**

SKRIPSI

**Diajukan Guna Melengkapi Sebagian Syarat
Dalam Mencapai Gelar Sarjana Strata Satu (S1)**



Disusun oleh

**Nama : Eti Ulyana
Nim : 07211007
Pembimbing : Siti Sunrowiyati SE., MM**

**PROGRAM STUDI AKUNTANSI
SEKOLAH TINGGI ILMU EKONOMI "KESUMA NEGARA"
BLITAR
2011**

LEMBAR PERNYATAAN KEASLIAN

Yang bertanda tangan di bawah ini dosen pembimbing dari:

Nama : Eti Ulyana
NIM : 07211007
Jurusan : Akuntansi
Program Studi : Akuntansi
Judul Skripsi :

**Analisis Trend Penjualan Kredit Dan Trend Gross Profit Margin
Perusahaan Pada UD. Jaya Baya Ps.**

Dengan ini menyatakan bahwa hasil penulisan Skripsi yang telah saya buat ini merupakan hasil karya sendiri dan benar keasliannya.

Apabila ternyata di kemudian hari penulisan skripsi ini merupakan hasil plagiat atau penjiplakan terhadap karya orang lain, maka saya bersedia mempertanggungjawabkan sekaligus bersedia menerima sanksi berdasarkan aturan tata tertib di Sekolah Tinggi Ilmu Ekonomi Kesuma Negara Blitar.

Demikian pernyataan ini saya buat dalam keadaan sadar dan tidak dipaksakan.

Blitar, 10 Mei 2011
Penulis,

METERAI
TEMPEL
41428AA/42822/10
60000
DJP



Eti Ulyana

LEMBAR PERSETUJUAN SKRIPSI

Yang bertanda tangan di bawah ini dosen pembimbing dari:

Nama : Eti Ulyana
NIM : 07211007
Jurusan : Akuntansi
Progran Studi : Akuntansi
Judul Skripsi :

**Analisis Trend Penjualan Kredit Dan Trend Gross Profit Margin
Perusahaan Pada UD. Jaya Baya Ps.**

Dengan ini menyatakan bahwa skripsi ini telah melalui proses bimbingan sejak tanggal 1 Maret 2011 sampai dengan 10 Mei 2011 dan memberikan persetujuan atas skripsi ini untuk diuji di depan dewan penguji skripsi.

Demikian persetujuan ini saya berikan sebagai syarat untuk mengikuti ujian komprehensif bagi mahasiswa yang tersebut diatas.

Blitar, 10 Mei 2011
Pembimbing,

Siti Sunrowiyati SE., MM

LEMBAR PENGESAHAN SKRIPSI

Skripsi dengan judul:




Analisis Trend Penjualan Kredit Dan Trend Gross Profit Margin Perusahaan Pada UD. Jaya Baya Ps.

Yang disusun oleh:

Nama : Eti Ulyana
NIM : 07211007
Jurusan : Akuntansi
Program Studi : Akuntansi

Telah diuji dan dinyatakan lulus pada 18 Juni 2011

SUSUNAN DEWAN PENGUJI

NO	NAMA	KEDUDUKAN	TANDA TANGAN
1	Iwan Setya Putra SE., MM., Ak	Penguji I	
2	Retno Murni Sari SE., MM	Penguji II	
3	Siti Sunrowiyati SE., MM	Penguji III	

Mengetahui,


Pembimbing



(Siti Sunrowiyati SE., MM)



Ketua Program Studi



(Siti Sunrowiyati SE., MM)

SURAT KETERANGAN

Yang bertanda tangan di bawah ini:

Nama : HENDRIK HERMAWAN

Jabatan : Pimpinan UD. Jaya Baya Ps. Srengat – Blitar

Menerangkan bahwa :

Nama : ETI ULYANA


Alamat : Karanggayam – Srengat – Blitar.

Adalah benar – benar telah melaksanakan penelitian di UD. Jaya Baya Ps. Srengat Blitar guna penyusunan skripsi dengan judul “ ANALISIS TREND PENJUALAN KREDIT DAN TREND GROSS PROFIT MARGIN PERUSAHAAN PADA UD. JAYA BAYA PS.”

Demikian surat keterangan ini kami buat untuk dipergunakan seperlunya

Srengat, 10 Mei 2011

Pimpinan Perusahaan



JAYA BAYA PS

HENDRIK HERMAWAN



SKRIPSI INI KUPERSEMBAHKAN UNTUK:

IBUKU DAN MERTUAKU TERCINTA

SUAMIKU TERCINTA

ANAKKU TERSAYANG

SAUDARAKU SEMUA TERSAYANG

ABSTRAKSI

ANALISIS TREND PENJUALAN KREDIT DAN ANALISIS TREND GROSS PROFIT MARGIN PERUSAHAAN PADA UD. JAYA BAYA PS.

ETI ULYANA – 07211007

Kata kunci: *Trend*, Penjualan Kredit, *Gross Profit Margin*

Penulisan skripsi ini bertujuan untuk mengetahui kondisi atau perkembangan dari penjualan kredit dan perlu diketahui juga perkembangan tingkat *gross profit margin* perusahaan. Permasalahan yang muncul adalah “bagaimanakah trend penjualan kredit dan trend *gross profit margin* perusahaan pada UD. Jaya Baya Ps?”. Analisis *trend* adalah suatu metode analisis yang digunakan untuk melakukan suatu estimasi maupun peramalan pada masa mendatang

Dalam penelitian ini digunakan jenis penelitian deskriptif kuantitatif yaitu pendekatan yang diketahui datanya secara nyata ditunjukkan dengan angka – angka sebenarnya dapat dipertanggungjawabkan. Teknik analisis data yang dilakukan oleh peneliti yaitu analisis trend dengan menggunakan metode kuadrat terkecil (*Least Square Method*). Dari penelitian yang telah dilakukan oleh penulis mendapatkan hasil sebagai berikut:

1. Analisis *Trend* Penjualan Kredit

Trend penjualan kredit dari tahun 2006 sampai tahun 2010 cenderung mengalami kenaikan yang cukup baik. Tahun 2006 sebesar Rp.2.910.000, tahun 2007 sebesar Rp.3.750.000, tahun 2008 sebesar Rp.4.240.000, tahun 2009 sebesar Rp.5.780.000 dan tahun 2010 sebesar Rp.6.890.000. Peningkatan tersebut dipengaruhi oleh beberapa factor diantaranya selera masyarakat meningkat terhadap system penjualan kredit.

2. Analisis Rasio *Gross Profit Margin*

Tingkat *Gross profit margin* mengalami peningkatan dari tahun ke tahun. Terlihat mulai tahun 2006 dengan GPM 19,85% ,tahun 2007 GPM 20,75%, tahun 2008 GPM 21,62%, tahun 2009 GPM 22,13%, tahun 2010 GPM 23,05%. Berdasarkan penjelasan tersebut, dapat disimpulkan bahwa penjualan yang dilakukan perusahaan mampu menghasilkan laba kotor yang cukup maksimal.

3. Analisis *Trend Gross Profit Margin*

Gross profit margin pada tahun 2006 sampai tahun 2010 menunjukkan nilai sebesar 19,85%, 20,75%, 21,65%, 22,13%, dan 23,05%. Dari tahun 2006 ke tahun 2007 meningkat 0,9%, tahun 2007 ke tahun 2008 meningkat 0,9%, tahun 2008 ke tahun 2009 meningkat 0,48%, tahun 2009 ke tahun 2010 meningkat sebesar 0,92%. Dengan membandingkan nilai *Gross profit margin* (GPM) dari tahun ke tahun selalu mengalami peningkatan secara terus menerus sehingga ratio *gross profit margin* dapat dikatakan baik.

KATA PENGANTAR

Dengan memanjatkan puji syukur kehadiran Allah SWT, yang telah melimpahkan rohmat, taufiq serta hidayah-Nya kepada penulis, serta tak lupa sholawat dan salam semoga tetap tercurahkan kepada nabi agung Muhammad SAW, sehingga penulis dapat menyelesaikan skripsi ini dengan judul: Analisis Trend Penjualan Kredit dan Trend Gross Profit Margin Perusahaan Pada UD. Jaya Baya Ps.

Adapun tujuan dari penulisan skripsi ini adalah sebagai salah satu syarat untuk memperoleh gelar Sarjana Ekonomi Jurusan Akuntansi di Sekolah Tinggi Ilmu Ekonomi Kesuma Negara Blitar

Penulisan skripsi ini dapat terselesaikan berkat dukungan, bimbingan, dan dorongan dari berbagai pihak yang telah memberikan sumbangan pikiran, tenaga, waktu, dan perhatian dari awal sehingga terselesaikannya skripsi ini. Maka dalam kesempatan ini tidak lupa disampaikan ucapan terima kasih dan penghargaan yang sebesar – besarnya kepada:

1. Bapak Drs. H. S. Soetrisno, MM. selaku ketua Sekolah Tinggi Ilmu Ekonomi Kesuma Negara Blitar.
2. Ibu Siti Sunrowiyati, SE., MM. selaku ketua jurusan akuntansi Sekolah Tinggi Ilmu Ekonomi Kesuma Negara Blitar serta selaku dosen pembimbing yang telah sudi meluangkan waktunya untuk memberikan bimbingan, saran, arahan, koreksi dan motivasi mulai dari penyusunan proposal sampai terselesaikannya karya tulis ini.

3. Bapak Yudhanta Sambhara Kreshna, SE., Ak. selaku dosen jurusan akuntansi yang telah meluangkan waktu, memberikan pengarahan, saran.
4. Bapak Hendrik selaku pimpinan UD. Jaya Baya Ps yang telah memberi izin penelitian dan memudahkan dalam pengambilan data yang penulis butuhkan.
5. Ibukku, ibuk mertuaku dan bapak mertuaku yang telah memberi doa, kasih sayang, pengertian dan dorongan baik materiil maupun spiritual serta terima kasih selalu membantu "ngemong" anakku Gavindaffa Fatra Alvaro.
6. Suamiku tercinta Fuad Hanzah Asmawi S.Pd.I yang selalu membantu dalam segala hal dan selalu ada untukku setiap saat.
7. Kakak – kakakku dan adik – adikku (Mbak Heni, Mas Heri, Mbak Eli, Mas Arif, Mas Apip, Lutfi dan Evi) yang memberi doa, semangat dan selalu membantu "ngemong" den bagus Gavindaffa Fatra Alvaro.
8. Sahabat (Mbak Ima, Ayu, Mas indra, Ana dan Mbak Vina) dan teman – temanku satu angkatan yang tidak dapat disebutkan satu per satu yang telah banyak memberikan dukungan, saran dan motivasi. *I Love You All.....*

Semoga Allah SWT membalas segala kebaikan yang diberikan. Akhir kata , penulis menyadari peenyusunan skripsi ini masih kurang sempurna. Untuk itu saran dan kritik yang membangun sangat kami harapkan. Semoga Karya akhir ini dapat bermanfaat bagi kita semua. Amien

Blitar, 10 Mei 2011

Penulis

DAFTAR ISI

HALAMAN JUDUL.....	i
HALAMAAN PERSETUJUAN SKRIPSI	ii
HALAMAN PERNYATAAN KEASLIAN	iii
HALAMAN PENGESAHAN SKRIPSI	iv
HALAMAN PERSEMBAHAN.....	v
ABSTRAKSI.....	vi
KATA PENGANTAR.....	vii
DAFTAR ISI.....	ix
DAFTAR TABEL.....	xi
DAFTAR GAMBAR.....	xii
BAB I : PENDAHULUAN	
A. Latar Belakang Masalah.....	1
B. Permasalahan.....	4
C. Rumusan Masalah.....	5
D. Tujuan Penelitian.....	5
E. Kegunaan Penelitian.....	5
BAB II : LANDASAN TEORI	
A. Pengertian Perusahaan Dagang.....	6
B. Pengertian Penjualan.....	8
C. Jenis – Jenis Penjualan.....	13
D. Penjualan Kredit.....	16

	E. Syarat Pembayaran.....	20
	F. Syarat Penyerahan Barang.....	24
	G. Sistem Penjualan dan Prosedur Penjualan.....	26
	H. Pengertian <i>Gross Profit Margin</i>	27
	I. Pengertian <i>Trend / Data Berkala</i>	28
	J. Pengertian Analisis <i>Trend / Data Berkala</i>	29
	K. Metode – Metode Analisis <i>Trend</i>	30
	L. Hubungan Antar Variabel.....	38
BAB III	: METODE PENELITIAN	
	A. Devinisi Operasional Variabel.....	39
	B. Populasi Dan Sampel Penelitian.....	39
	C. Jenis Penelitian.....	39
	D. Metode Pengumpulan Data.....	40
	E. Teknik Analisis Data.....	40
	F. Waktu dan Tempat Penelitian.....	42
BAB IV	: HASIL PENELITIAN DAN PEMBAHASAN	
	A. Gambaran Umum Objek Penelitian.....	44
	B. Hasil Analisis Data dan Pembahasan.....	58
BAB V	: KESIMPULAN DAN SARAN	
	A. Kesimpulan.....	76
	B. Saran.....	78

DAFTAR PUSTAKA

DAFTAR TABEL

Tabel 4.1	Data jumlah karyawan berdasarkan jenis kelamin.....	50
Tabel 4.2	Data jumlah karyawan berdasarkan usia.....	51
Tabel 4.3	Data jumlah karyawan berdasarkan tingkat pendidikan.....	51
Tabel 4.4	Data jumlah karyawan berdasarkan jabatan.....	52
Tabel 4.5	Data jumlah karyawan berdasarkan masa kerja.....	53
Tabel 4.6	Daftar debitur.....	56
Tabel 4.7	Laporan Laba Rugi.....	58
Tabel 4.8	Neraca.....	59
Tabel 4.9	Data penjualan tunai dan penjualan kredit.....	60
Tabel 4.10	Data perhitungan analisis <i>trend</i> penjualan kredit.....	60
Tabel 4.11	Hasil analisis <i>trend</i> penjualan kredit.....	63
Tabel 4.12	Hasil prediksi penjualan kredit.....	65
Tabel 4.13	<i>Gross profit margin</i> tahun 2006 s/d tahun 2010.....	68
Tabel 4.14	Data perhitungan analisis <i>trend Gross profit margin</i>	69
Tabel 4.15	Hasil analisis <i>trend Gross profit margin</i>	72
Tabel 4.16	Hasil prediksi <i>Gross profit margin</i>	74

DAFTAR GAMBAR

Gambar 4.1	Struktur Organisasi UD. Jaya Baya Ps.....	46
Gambar 4.2	<i>Trend</i> penjualan kredit dari tahun 2006 s/d tahun 2010.....	64
Gambar 4.3	<i>Trend</i> prediksi penjualan kredit tahun 2011 s/d tahun 2015.....	66
Gambar 4.4	<i>Trend Gross profit margin</i> dari tahun 2006 s/d tahun 2010.....	73
Gambar 4.5	<i>Trend</i> prediksi <i>Gross profit margin</i> tahun 2011 s/d tahun 2015....	75