

**EVALUASI PERLAKUAN AKUNTANSI PENYUSUTAN  
AKTIVA TETAP BERWUJUD DAN PENGARUHNYA  
TERHADAP LAPORAN KEUANGAN PADA PERUSAHAAN  
SUMBER USAHA FARM DI BLITAR**

**SKRIPSI**

**Diajukan Guna Melengkapi Sebagian Syarat  
Dalam Mencapai Gelar Sarjana Strata Satu (S1)**



**Disusun Oleh :**

**Nama : ATIKA WIDYASTUTI**  
**Nlm : 06211003**  
**Pembimbing : Siti Sunrowiyati SE., MM**

**JURUSAN AKUNTANSI  
SEKOLAH TINGGI ILMU EKONOMI KESUMA NEGARA  
BLITAR  
2011**

## PERSEMBAHAN

*kupersembahkan karya ini*

*Sebagai rasa syukurku yang tak terhingga kepada Allah SWT yang telah meridhoi lahirnya karyaku ini. Semoga kehadiran*

*“Karya-ku” dalam perjalanan panjangku hari ini, esok,*

*lusa,....akan menjadi mulia dan indah*

*Kepada Ayahanda & Ibunda tercinta terima kasih sayang dan restunya, Semoga semua yang ananda cita dan citakan dapat*

*terwujud*

*Untuk semua keluargaku yang telah memberi dukungan agar terselesainya skripsi ini ananda ucapkan terima kasih yang*

*sebesar-besarnya.*

*Untuk sahabat-sahabatku dan seseOrang yang berada jauh*

*disana terima kasih selalu memberi dukungan tak henti-*

*hentinya kepada ananda untuk segera menyelesaikan skripsi ini*

## LEMBAR PERNYATAAN KEASLIAN

Yang bertanda tangan di bawah ini,

Nama : Atika Widyastutii  
NIM : 06211003  
Jurusan : Akuntansi  
Program Studi : Akuntansi  
Judul Skripsi :

**"EVALUASI PERLAKUAN AKUNTANSI PENYUSUTAN AKTIVA TETAP BERWUJUD DAN PENGARUHNYA TERHADAP LAPORAN KEUANGAN' PADA PERUSAHAAN SUMBER USAHA FARM DI BLITAR"**

Dengan ini menyatakan bahwa hasil penulisan skripsi yang telah saya buat ini merupakan hasil karya sendiri dan benar keasliannya.

Apabila ternyata di kemudian hari penulisan skripsi ini merupakan hasil plagiat atau penjiplakan terhadap karya orang lain, maka saya bersedia mempertanggung jawabkan sekaligus bersedia menerima sanksi berdasarkan aturan tata tertib di Sekolah Tinggi Ilmu Ekonomi Kesuma Negara Blitar.

Demikian, pernyataan ini saya buat dalam keadaan sadar dan tidak dipaksakan.

Blitar, 20 Mei 2011

Penulis,



Atika Widyastuti

## LEMBAR PERSETUJUAN SKRIPSI

Yang bertanda tangan di bawah ini dosen pembimbing dari,

Nama : Atika Widyastuti  
NIM : 06211003  
Jurusan : Akuntansi  
Program Studi : Akuntansi  
Judul Skripsi :

**“EVALUASI PERLAKUAN AKUNTANSI PENYUSUTAN AKTIVA TETAP BERWUJUD DAN PENGARUHNYA TERHADAP LAPORAN KEUANGAN PADA PERUSAHAAN SUMBER USAHA FARM DI BLITAR”**

Dengan ini menyatakan bahwa skripsi ini telah melalui proses bimbingan sejak tanggal 25 Januari 2011 sampai dengan tanggal 30 Maret 2011 dan memberikan persetujuan atas skripsi ini untuk diuji di depan dewan penguji skripsi.

Demikian, persetujuan ini saya berikan sebagai syarat untuk mengikuti Ujian Komprehensif bagi mahasiswa yang tersebut diatas.

Blitar, 20 Mei 2011

Pembimbing,



Siti Sunrowiyati SE., MM

## LEMBAR PENGESAHAN SKRIPSI

Skripsi dengan judul :

**“Evaluasi Perlakuan Akuntansi Penyusutan Aktiva Tetap Berwujud Dan Pengaruhnya Terhadap Laporan Keuangan Pada Perusahaan Sumber Usaha Farm di Blitar”.**

Yang disusun oleh :

Nama : Atika Widyastuti




Nim : 06211003

Jurusan : Akuntansi

Program Studi : Akuntansi


Telah diuji dan dinyatakan lulus pada tanggal 6 Agustus 2011

### SUSUNAN DEWAN PENGUJI

NO.	NAMA	KEDUDUKAN	TANDA TANGAN
1.	Iwan Setya Putra, SE., MM., Ak	Penguji I	
2.	Rony Ika Setiawan., SE., MM	Penguji II	
3.	Siti Sunrowiyati., SE., MM	Penguji III	

Mengetahui,


Pembimbing



(Siti Sunrowiyati., SE., MM)



Ketua Program Studi



(Siti Sunrowiyati., SE., MM)

## PERUSAHAAN SUMBER USAHA FARM

JL. Raya Tumpang Desa Tumpang Kec. Talun Blitar

Telp. (0342) 442569

---

---

### SURAT KETERANGAN

Yang bertanda tangan di bawah ini pimpinan perusahaan **SUMBER USAHA FARM** dengan ini menyatakan :

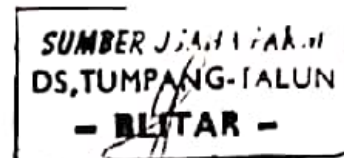
Nama : Atika Widyastuti  
NIM : 06211003  
Perguruan tinggi : Sekolah Tinggi Ilmu Ekonomi Kesuma Negara Blitar  
Jurusan : Akuntansi

Telah mengadakan penelitian pada tanggal 15 Januari sampai selesai di perusahaan kami sesuai pernyataan guna menyelesaikan skripsi.

Demikian surat keterangan ini kami buat, untuk di pergunkan sebagaimana mestinya.

Blitar, 20 Maret 2011

Pimpinan perusahaan



(H. Imam Ahsani)



## ABSTRAKSI

### **EVALUASI PERLAKUAN AKUNTANSI PENYUSUTAN AKTIVA TETAP BERWUJUD DAN PENGARUHNYA TERHADAP LAPORAN KEUANGAN PADA PERUSAHAAN SUMBER USAHA FARM DI BLITAR**

ATIKA WIDYASTUTI – 06211003

Kata Kunci : Penyusutan aktiva tetap berwujud, Laba Rugi

Untuk mendukung kegiatan operasional, setiap perusahaan memiliki berbagai jenis aktiva tetap, dimana aktiva ini merupakan bagian dari kekayaan perusahaan. Setiap periode aktiva tetap berwujud mengalami penyusutan yang mengurangi nilai aktiva tersebut. Ada banyak metode yang bisa diterapkan oleh perusahaan dalam mengaplikasikan depresiasi atas aktiva tetap berwujud yang dimiliki. Dimana setiap metode yang diterapkan menghasilkan nilai depresiasi yang berbeda sehingga dapat mempengaruhi laporan keuangan yang diperoleh perusahaan.

Perusahaan Sumber Usaha Farm selama ini dalam penyusunan laporan keuangan masih sangat sederhana. Tanpa menerapkan beban penyusutan, tentunya hal ini akan mengakibatkan tingginya angka perolehan laba perusahaan yang tidak sesuai dengan nilai sesungguhnya. Maka dalam hal ini penulis merasa tertarik untuk mengambil judul "Evaluasi Perlakuan Akuntansi Penyusutan Aktiva Tetap Berwujud Dan Pengaruhnya Terhadap Laporan Keuangan pada Perusahaan Sumber Usaha Farm Di Blitar".

Berdasarkan uraian diatas, tujuan yang ingin dicapai adalah untuk mengetahui pencatatan dan perhitungan yang benar atas penyusutan terhadap aktiva tetap berwujud, menentukan metode penyusutan yang tepat agar bisa diterapkan oleh perusahaan, dan untuk mengetahui bagaimana pengaruhnya terhadap laporan keuangan yang diperoleh perusahaan.

Dalam hal ini penelitian dilakukan di perusahaan Sumber Usaha Farm Blitar. Sifat penelitian yang digunakan adalah deskriptif komperatif yaitu data yang digunakan untuk menguraikan dan memberikan gambaran atas obyek yang diamati. Untuk itu langkah-langkah yang diambil adalah mengidentifikasi aktiva tetap berwujud yang dimiliki perusahaan, mengaplikasikan metode penyusutan garis lurus dan jumlah angka tahun, kemudian membandingkan hasil atas dua metode tersebut serta mengevaluasi pengaruhnya terhadap laporan keuangan yang diperoleh perusahaan.

Kesimpulan akhir dari pembahasan ini adalah bahwa beban depresiasi dapat mempengaruhi jumlah laba rugi yang diperoleh perusahaan. Hal ini terbukti apabila perusahaan memasukkan beban depresiasi dalam penyusunan laporan keuangan, maka nilainya lebih kecil dibandingkan apabila perusahaan tidak memasukkan beban depresiasi.

## KATA PENGANTAR

Puji syukur kehadirat Allah SWT yang telah melimpahkan rahmat, taufik, serta hidayahnya kepada penulis, sehingga penulis dapat menyelesaikan skripsi ini dengan judul "EVALUASI PERLAKUAN AKUNTANSI PENYUSUTAN AKTIVA TETAP BERWUJUD DAN PENGARUHNYA TERHADAP LAPORAN KEUANGAN PADA PERUSAHAAN SUMBER USAHA FARM DI BLITAR" yang ditulis untuk memenuhi salah satu syarat dalam mencapai gelar Sarjana Strata Satu (S1) pada Program Studi Akuntansi.

Dalam menyelesaikan skripsi ini tidak terlepas dari bantuan dan dorongan dari berbagai pihak. Maka dalam kesempatan ini penulis mengucapkan terimakasih yang sebesar-besarnya kepada:

1. Drs. H. S. Soetrisno.,MM selaku Ketua Sekolah Tinggi Ilmu Ekonomi Kesuma Negara Blitar.
2. Iwan Setya Putra SE.,MM.,Ak selaku Pembantu Ketua I Sekolah Tinggi Ilmu Ekonomi Kesuma Negara Blitar.
3. Siti Sunrowiyati SE.,MM selaku Ketua Jurusan Akuntansi serta dosen pembimbing skripsi Sekolah Tinggi Ilmu Ekonomi Kesuma Negara Blitar.
4. Bapak Imam Ahsoni selaku pemilik perusahaan Sumber Usaha Farm Blitar yang telah memberikan izin dan kesempatan untuk mengadakan penelitian.
5. Bapak, ibu, adik yang telah memberikan dukungan untuk segera menyelesaikan pembuatan skripsi.
5. Serta teman-teman seperjuangan khususnya angkatan '06 S1 Akuntansi semoga tercapai apa yang kalian semua cita-citakan.



5. Serta teman-teman seperjuangan khususnya angkatan '06 S1 Akuntansi semoga tercapai apa yang kalian semua cita-citakan.

Segala upaya telah dilakukan untuk menyempurnakan tugas skripsi ini, namun bukan mustahil dalam penyelesaiannya masih terdapat kekurangan dan kesalahan. Oleh karena itu, penulis mengharapkan saran dan komentar yang dapat dijadikan masukan dalam penyempurnaan tugas skripsi ini.

Semoga tugas skripsi ini tidak hanya bermanfaat bagi penulis, tetapi juga bagi semua pihak yang memerlukannya.

Blitar, 20 Mei 2011

Penulis

## DAFTAR ISI

	Halaman
Halaman Judul.....	i.
Halaman Persembahan .....	ii
Halaman Persetujuan Skripsi.....	iii
Halaman Pernyataan Keaslian.....	iv.
Halaman Pengesahan.....	v.
Halaman Surat Keterangan Penelitian.....	vi
Abstraksi.....	vii.
Kata Pengantar .....	viii.
Daftar Isi.....	x.
Daftar Tabel.....	xii.
Daftar Gambar.....	xvi.
<b>BAB I PENDAHULUAN</b>	
A. Latar Belakang Masalah.....	1
B. Permasalahan .....	3
C. Rumusan Masalah.....	4
D. Tujuan Penelitian.....	4
E. Kegunaan Penelitian .....	5
<b>BAB II LANDASAN TEORI</b>	
A. Pengertian Akuntansi .....	6
B. Definisi Aktiva Tetap.....	6
C. Klasifikasi Aktiva Tetap.....	8

D. Perlakuan Aktiva Tetap.....	9
E. Cara Perolehan Aktiva Tetap.....	11
F. Depresiasi Aktiva Tetap.....	14
G. Penghentian Aktiva Tetap.....	20
H. Laporan Keuangan.....	23
I. Neraca.....	24
J. Laporan Laba Rugi.....	25
K. Pengeluaran Modal dan Pengeluaran Pendapatan.....	27
<b>BAB III METODE PENELITIAN</b>	
A. Definisi Operasional Variabel.....	28
B. Populasi Penelitian dan Sampel.....	29
C. Jenis Penelitian .....	29
D. Metode Pengumpulan Data .....	29
E. Teknik Analisa Data .....	31
<b>BAB IV HASIL PENELITIAN DAN PEMBAHASAN</b>	
A. Gambaran Umum Obyek Penelitian.....	32
B. Hasil Analisa Data.....	42
C. Pembahasan.....	68
<b>BAB V KESIMPULAN DAN SARAN</b>	
A. Kesimpulan.....	158
B. Saran .....	158
<b>DAFTAR PUSTAKA.....</b>	<b>160</b>

## DAFTAR TABEL

	Halaman
Tabel 4.1 Data Aktiva Tetap Mesin Produksi Perusahaan.....	43
Tabel 4.2 Data Peralatan Kantor.....	43
Tabel 4.3 Data Kendaraan.....	44
Tabel 4.4 Data Jenis Ayam.....	45
Tabel 4.5 Data Nilai Perolehan Gedung.....	47
Tabel 4.6 Data Nilai Perolehan Kendaraan.....	47
Tabel 4.7 Data Nilai Perolehan Mesin .....	48
Tabel 4.8 Data Nilai Perolehan Peralatan Kantor.....	49
Tabel 4.9 Taksiran Umur Ekonomis.....	49
Tabel 4.10 Nilai Sisa Kendaraan.....	50
Tabel 4.11 Nilai Sisa Mesin-mesin Produksi.....	51
Tabel 4.12 Nilai Sisa Peralatan Kantor.....	51
Tabel 4.13 Tabel Laporan Laba Rugi Perusahaan Tahun 2006.....	53
Tabel 4.14 Tabel Laporan Laba Rugi Perusahaan Tahun 2007 .....	54
Tabel 4.15 Tabel Laporan Laba Rugi Perusahaan Tahun 2008.....	55
Tabel 4.16 Tabel Laporan Laba Rugi Perusahaan Tahun 2009.....	56
Tabel 4.17 Tabel Laporan Laba Rugi Perusahaan Tahun 2010.....	57



Tabel 4.18 Tabel Neraca Perusahaan Tahun 2006.....	58
Tabel 4.19 Tabel Neraca Perusahaan Tahun 2007.....	60
Tabel 4.20 Tabel Neraca Perusahaan Tahun 2008.....	62
Tabel 4.21 Tabel Neraca Perusahaan Tahun 2009.....	64
Tabel 4.22 Tabel Neraca Perusahaan Tahun 2010.....	66
Tabel 4.23 Depresiasi metode garis lurus kandang I.....	70
Tabel 4.24 Depresiasi metode garis lurus kandang II.....	72
Tabel 4.25 Depresiasi metode garis lurus pengolahan pakan.....	73
Tabel 4.26 Depresiasi metode garis lurus penyimpanan telur.....	75
Tabel 4.27 Depresiasi metode garis lurus kantor.....	77
Tabel 4.28 Depresiasi metode garis lurus kandang III.....	78
Tabel 4.29 Depresiasi metode garis lurus Pick Up I.....	80
Tabel 4.30 Depresiasi metode garis lurus Pick Up II.....	81
Tabel 4.31 Depresiasi metode garis lurus Truk I.....	83
Tabel 4.32 Depresiasi metode garis lurus Truk II.....	84
Tabel 4.33 Depresiasi metode garis lurus Sepeda motor.....	85
Tabel 4.34 Depresiasi metode garis lurus Mesin giling I.....	87
Tabel 4.35 Depresiasi metode garis lurus Mesin giling III.....	88
Tabel 4.36 Depresiasi metode angka tahun kandang I.....	90
Tabel 4.37 Depresiasi metode angka tahun kandang II.....	92
Tabel 4.38 Depresiasi metode angka tahun pengolahan pakan.....	94
Tabel 4.39 Depresiasi metode angka tahun penyimpanan telur.....	96
Tabel 4.40 Depresiasi metode angka tahun kantor.....	98

Tabel 4.41 Depresiasi metode angka tahun <i>landung</i> III .....	100
Tabel 4.42 Depresiasi metode angka tahun <i>Pick Up</i> I .....	102
Tabel 4.43 Depresiasi metode angka tahun <i>Pick Up</i> II .....	104
Tabel 4.44 Depresiasi metode angka tahun <i>Truk</i> I .....	105
Tabel 4.45 Depresiasi metode angka tahun <i>Truk</i> II .....	107
Tabel 4.46 Depresiasi metode angka tahun <i>sepeda motor</i> .....	109
Tabel 4.47 Depresiasi metode angka tahun mesin giling I .....	110
Tabel 4.48 Depresiasi metode angka tahun mesin giling III .....	112
Tabel 4.49 Laporan beban pokok produksi metode garis lurus tahun 2006 .....	114
Tabel 4.50 Laporan beban pokok produksi metode garis lurus tahun 2007 .....	115
Tabel 4.51 Laporan beban pokok produksi metode garis lurus tahun 2008 .....	116
Tabel 4.52 Laporan beban pokok produksi metode garis lurus tahun 2009 .....	117
Tabel 4.53 Laporan beban pokok produksi metode garis lurus tahun 2010 .....	118
Tabel 4.54 Laporan beban pokok produksi metode jumlah angka th. Tahun 2006 .....	119
Tabel 4.55 Laporan beban pokok produksi metode jumlah angka th. Tahun 2007 .....	120
Tabel 4.56 Laporan beban pokok produksi metode jumlah angka th. Tahun 2008 .....	121
Tabel 4.57 Laporan beban pokok produksi metode jumlah angka th. Tahun 2009 .....	122
Tabel 4.58 Laporan beban pokok produksi metode jumlah angka th. Tahun 2010 .....	123
Tabel 4.59 Laporan Laba Rugi metode garis lurus tahun 2006 .....	125
Tabel 4.60 Laporan Laba Rugi metode garis lurus tahun 2007 .....	126
Tabel 4.61 Laporan Laba Rugi metode garis lurus tahun 2008 .....	127
Tabel 4.62 Laporan Laba Rugi metode garis lurus tahun 2009 .....	128
Tabel 4.63 Laporan Laba Rugi metode garis lurus tahun 2010 .....	129

Tabel 4.64 Laporan Laba Rugi metode jmlh angka th. tahun 2006.....	130
Tabel 4.65 Laporan Laba Rugi metode jmlh angka th. tahun 2007.....	131
Tabel 4.66 Laporan Laba Rugi metode jmlh angka th. tahun 2008.....	132
Tabel 4.67 Laporan Laba Rugi metode jmlh angka th. tahun 2009.....	133
Tabel 4.68 Laporan Laba Rugi metode jmlh angka th. tahun 2010.....	134
Tabel 4.69 Tabel Perbedaan Laba yang diperoleh Perusahaan th. 2006-2010.....	135
Tabel 4.70 Neraca metode garis lurus tahun 2006.....	138
Tabel 4.71 Neraca metode garis lurus tahun 2007.....	140
Tabel 4.72 Neraca metode garis lurus tahun 2008.....	142
Tabel 4.73 Neraca metode garis lurus tahun 2009.....	144
Tabel 4.74 Neraca metode garis lurus tahun 2010.....	146
Tabel 4.75 Neraca metode jumlah angka th. tahun 2006.....	148
Tabel 4.76 Neraca metode jumlah angka th. tahun 2007.....	150
Tabel 4.77 Neraca metode jumlah angka th. tahun 2008.....	152
Tabel 4.78 Neraca metode jumlah angka th. tahun 2009.....	154
Tabel 4.79 Neraca metode jumlah angka th. tahun 2010.....	156

## DAFTAR GAMBAR

	Halaman
Gambar 4.1 Struktur Organisasi Sumber Usaha Farm.....	37