

**ANALISA PENGATURAN AKTIVA LANGGAR DAN VOLUME
KEGIATAN OPERASIONAL TERHADAP LIKUIDITAS
PERUSAHAAN**

(Studi Kasus pada CV. Takemuda Utama)

SKRIPSI

**Diajukan Guna Melengkapi Sebagian Syarat
Dalam Mencapai Gelar Sarjana Strata Satu (S1)**



Disusun Oleh :

Nama : Samsul Huda

NIM : 09211015

Pembimbing : Sandi Eka Suprajang, SE, MM.

**JURUSAN MANAJEMEN
SEKOLAH TINGGI ILMU EKONOMI KESUMA NEGARA
BLITAR
2013**

PERSEMBAHAN

Skripsi ini kupersembahkan kepada:

- *Ayah dan Ibuku tercinta yang telah mengasuh, mendidik, merawat, mengasih dan menyayangi serta membiayai kuliahku.*
- *Adikku, Mia Mar'atus Sholihah terkasih yang telah memberikan motivasi dukungan terhadap penyelesaian skripsi ini.*
- *Semua keluarga dan teman-temanku yang selalu memberikan motivasi buatku yang tidak dapat aku sebutkan satu persatu.*
- *Semua pihak yang ikut membantu atas terselesainya skripsi ini.*

LEMBAR PERSETUJUAN SKRIPSI

Yang bertanda tangan di bawah ini dosen pembimbing dari,

Nama : Samsul Huda

NIM : 09211015

Jurusan : Manajemen

Program Studi : Manajemen

Judul Skripsi:


ANALISA PENGATURAN AKTIVA LANCAR DAN VOLUME KEGIATAN OPERASIONAL TERHADAP LIKUIDITAS PERUSAHAAN PADA CV. TAKENUDA UTAMA

Dengan ini menyatakan bahwa skripsi ini telah melalui proses bimbingan sejak tanggal 27 Oktober 2012 sampai dengan 27 Februari 2013 dan memberikan persetujuan atas skripsi ini untuk diuji di depan dewan penguji skripsi.

Demikian persetujuan ini saya berikan sebagai syarat untuk mengikuti Ujian Komprehensif bagi mahasiswa yang tersebut diatas.

Blitar, 27 Februari 2013

Pembimbing,



Sandi Eka Suprajang, SE, MM.

LEMBAR PERNYATAAN KEASLIAN

Yang bertanda tangan di bawah ini,

Nama : Samsul Huda

NIM : 09211015

Jurusan : Manajemen

Program Studi : Manajemen

Judul Skripsi:

ANALISA PENGATURAN AKTIVA LANCAR DAN VOLUME KEGIATAN OPERASIONAL TERHADAP LIKUIDITAS PERUSAHAAN PADA CV. TAKENUDA UTAMA

Dengan ini menyatakan bahwa hasil penulisan Skripsi yang telah saya buat ini merupakan hasil karya sendiri dan benar keasliannya.

Apabila ternyata di kemudian hari penulisan Skripsi ini merupakan hasil plagiat atau penjiplakan terhadap karya orang lain, maka saya bersedia mempertanggung jawabkan sekaligus bersedia menerima sanksi berdasarkan aturan tata tertib di Sekolah Tinggi Ilmu Ekonomi Kesuma Negara Blitar.

Demikian, pernyataan ini saya buat dalam keadaan sadar dan tidak dipaksakan.

Blitar, 27 Februari 2013

Penulis



Samsul Huda
Samsul Huda



CV. TAKENUDA UTAMA

JL. Mastrip 99 Togogan Srengat
Blitar. Telp. 0342 551751

FERTILIZER TRADING COMPANY

SURAT KETERANGAN

NO. 03/TU-BLT/XII/2012

Yang bertanda tangan di bawah ini Pimpinan CV. TAKENUDA UTAMA Srengat, menerangkan dengan sesungguhnya bahwa Mahasiswa dari Sekolah Tinggi Ilmu Ekonomi (STIE) Kesumanegara Blitar tersebut di bawah ini:

Nama : SAMSUL HUDA
Jurusan : Manajemen
NIM : 09211015

Telah melaksanakan penelitian di CV. TAKENUDA UTAMA Srengat selama 1 (Satu) bulan 13 hari terhitung tanggal 28 Oktober s/d 10 Desember 2012, dalam rangka penyusunan Skripsi yang berjudul:

ANALISA PENGATURAN AKTIVA LANCAR DAN VOLUME KEGIATAN OPERASIONAL PERUSAHAAN TERHADAP LIKUIDITAS.

Demikian surat keterangan ini kami buat untuk dipergunakan sebagaimana mestinya.

Srengat, 11 Desember 2012

Pimpinan CV. Takenuda Utama



LEMBAR PENGESAHAN SKRIPSI

Skripsi dengan judul:




ANALISA PENGATURAN AKTIVA LANCAR DAN VOLUME KEGIATAN OPERASIONAL TERHADAP LIKUIDITAS PERUSAHAAN PADA CV. TAKENUDA UTAMA

Yang disusun oleh:

Nama : Samsul Huda
NIM : 09211015
Jurusan : Manajemen
Program Studi : Manajemen


Telah diuji dan dinyatakan lulus pada 16 Maret 2013

SUSUNAN DEWAN PENGUJI

NO.	NAMA	KEDUDUKAN	TANDA TANGAN
1.	Drs. S. Soetrisno, MM	Penguji I	
2.	Sandi Eka Suprajang, SE, MM	Penguji II	
3.	Siti Sunrowiyati, SE, MM	Penguji III	

Mengetahui,

Pembimbing



(Sandi Eka Suprajang, SE, MM)



Ketua Program Studi Manajemen



(Aris Sunandes, SE, MM)

ABSTRAKSI

ANALISA PENGATURAN AKTIVA LANCAR DAN VOLUME KEGIATAN OPERASIONAL TERHADAP LIKUIDITAS CV. TAKENUDA UTAMA

SAMSUL HUDA – 09211015

Kata kunci: Analisa Pengaturan Aktiva Lancar, Volume Kegiatan Operasional, Likuiditas

Aktiva lancar adalah aktiva yang meliputi aset-aset yang relatif mudah untuk dicairkan, yaitu yang diharapkan dapat diubah menjadi kas dalam satu tahun. Aktiva lancar meliputi kas, piutang usaha, persediaan, biaya dibayar di muka. Volume Kegiatan Operasional adalah tingkat kegiatan perusahaan dalam menjalankan kegiatan usahanya. Likuiditas adalah kemampuan perusahaan memenuhi kewajiban jangka pendeknya. Likuiditas merupakan salah satu indikator untuk mengetahui kesehatan perusahaan dilihat dari segi keuangan. Sehingga sangat penting bagi perusahaan untuk menjaga likuiditasnya. Banyak faktor yang mempengaruhi tingkat likuiditas suatu perusahaan salah satunya adalah aktiva lancar dan volume kegiatan operasional.

Penyusunan skripsi ini bertujuan untuk mengetahui tingkat pengaruh aktiva lancar dan volume kegiatan operasional terhadap likuiditas perusahaan dalam hal ini adalah CV. Takenuda Utama. Untuk itu, diperlukan adanya penghitungan rasio-rasio likuiditas dengan menggunakan rasio lancar, rasio cepat, rasio kas, dan rasio modal kerja bersih.

Hasil analisa tahun 2008-2012, diketahui tingkat rasio lancar sebesar 601,5%, 405,3%, 400,4%, 369,9% dan 381,9%. Tingkat rasio cepat sebesar 598,4%, 403,1%, 399,1%, 368,9% dan 380,8%. Tingkat rasio kas sebesar 571,7%, 387,2%, 383,3%, 354,3%, dan 366,1%. Tingkat rasio modal kerja sebesar 79,9%, 72,3%, 71,5%, 69,5%, dan 70,1%.

Secara umum dapat disimpulkan likuiditas CV. Takenuda Utama aman, karena tingkat-tingkat rasio ini masih diatas rata-rata meskipun setiap tahunnya menurun. Hal ini disebabkan karena menurunnya laba bersih sedangkan pada tahun 2012 tingkat rasio-rasio ini meningkat dikarenakan adanya peningkatan laba bersih perusahaan. Sedangkan biaya operasional setiap tahunnya meningkat dan mengindikasikan peningkatan kegiatan operasional perusahaan.

Kas perusahaan dirasa masih cukup tinggi, untuk memperkecil saldo kas perusahaan yang cukup besar ini, maka sebaiknya perusahaan mengalokasikan kelebihan kas tersebut untuk investasikan dengan jangka waktu yang pendek agar mudah dicairkan bila perusahaan butuh dana sewaktu-waktu. Pengalokasian aktiva lancar khususnya kas untuk membayar utang usaha diperlambat asal tidak melebihi batas waktu yang ditentukan oleh produsen. Untuk peneliti yang akan datang semoga penelitian ini mampu menjadi sumber referensi untuk penyusunan skripsi yang lebih baik.

KATA PENGANTAR

Dengan mengucap puji syukur kepada Tuhan Yang Maha Esa yang telah melimpahkan rahmat dan anugerah-Nya, sehingga penulis dapat menyelesaikan skripsi dengan judul "Analisa Pengendalian Aktiva Lancar dan Volume Kegiatan Operasional Terhadap Likuiditas Perusahaan" ini dengan baik dan tepat pada waktunya.

Penyusunan skripsi ini disusun sebagai salah satu sebagian syarat untuk mendapat gelar Strata Satu (S1) di STIE Kesuma Negara Blitar. Tidak lupa rasa terima kasih penulis sampaikan kepada:

1. Drs. S. Soetrisno, MM, selaku ketua Sekolah Tinggi Ilmu Ekonomi (STIE) Kesuma Negara Blitar.
2. Bapak Aris Sunandes, SE, MM., selaku Ketua Jurusan Manajemen yang telah memberi izin sehingga skripsi ini cepat terselesaikan.
3. Bapak Sandi Eka Suprajang, SE, MM., selaku dosen pembimbing penulis yang telah memberi bimbingan dan dukungan sehingga dalam pembuatan skripsi ini dapat berjalan dengan lancar.
4. Bapak Samsul Arifin selaku pimpinan CV. Takenuda Utama yang telah memberikan izin penelitian sehingga skripsi ini dapat terselesaikan.
5. Kedua orang tua tercinta yang telah memberi dukungan secara materi maupun non materi.
6. Segenap teman-teman yang dengan sedia membantu penulis dalam pembuatan skripsi ini.

Dalam penulisan skripsi ini penulis menyadari sepenuhnya betapa banyak kekurangan yang ada, hal ini disebabkan keterbatasan yang penulis miliki. Oleh sebab itu penulis mengharapkan adanya kritik dan saran yang positif dan membangun untuk kesempurnaan skripsi ini.

Akhir kata penulis mengucapkan terima kasih dan tak lupa mohon maaf atas segala kesalahan dan kekurangan dalam penyusunan skripsi, dan penulis berharap semoga skripsi ini dapat bermanfaat bagi kita semua, Amin.....

Blitar, Februari 2013

Penulis

Dalam penulisan skripsi ini penulis menyadari sepenuhnya betapa banyak kekurangan yang ada, hal ini disebabkan keterbatasan yang penulis miliki. Oleh sebab itu penulis mengharapkan adanya kritik dan saran yang positif dan membangun untuk kesempurnaan skripsi ini.

Akhir kata penulis mengucapkan terima kasih dan tak lupa mohon maaf atas segala kesalahan dan kekurangan dalam penyusunan skripsi, dan penulis berharap semoga skripsi ini dapat bermanfaat bagi kita semua, Amin.....

Blitar, Februari 2013

Penulis

DAFTAR ISI

Halaman Judul	i
Halaman Persembahan	ii
Halaman Persetujuan Skripsi	iii
Halaman Pernyataan Keaslian	vi
Halaman Pengesahan	v
Abstraksi	vi
Kata Pengantar	vii
Daftar Isi	ix
Daftar Tabel	xi
Daftar Gambar	xii
Daftar Grafik	xiii
BAB I PENDAHULUAN	
A. Latar Belakang Masalah	1
B. Permasalahan	5
C. Rumusan Masalah	5
D. Tujuan Penelitian	5
E. Kegunaan Penelitian	6
BAB II LANDASAN TEORI	
A. Penelitian Terdahulu	7
B. Laporan Keuangan dan Analisis Laporan Keuangan	8
C. Dasar-dasar Laporan Keuangan	22
D. Penggunaan Rasio Keuangan	23

E. Rasio Likuiditas	24
F. Resiko Likuiditas	27
G. Komponen Analisa Rasio Likuiditas	27
H. Kegiatan Operasional Perusahaan	29
I. Hubungan Pengaturan Aktiva Lancar, Volume kegiatan Operasional dan Likuiditas	30
J. Hipotesa	30
BAB III METODE PENELITIAN	
A. Definisi Operasional Variabel	31
B. Populasi Penelitian dan Sampel	31
C. Jenis Penelitian	31
D. Metode Pengumpulan Data	32
E. Teknik Analisa Data	32
F. Waktu dan Tempat Penelitian	33
BAB IV ANALISIS DATA DAN PEMBAHASAN	
A. Data Perusahaan	34
B. Hasil Analisa Data	53
C. Analisis Pembahasan dan Hasil Pengujian	66
BAB V KESIMPULAN DAN SARAN	
A. Kesimpulan	71
B. Saran	72
Daftar Pustaka	73

DAFTAR TABEL

	HALAMAN
Tabel 4.1 Pendistribusian Pupuk Bersubsidi Tahun 2008	48
Tabel 4.2 Pendistribusian Pupuk Bersubsidi Tahun 2009	49
Tabel 4.3 Pendistribusian Pupuk Bersubsidi Tahun 2010	50
Tabel 4.4 Pendistribusian Pupuk Bersubsidi Tahun 2011	51
Tabel 4.5 Pendistribusian Pupuk Bersubsidi Tahun 2012	52
Tabel 4.6 Pendistribusian Pupuk Bersubsidi Tahun 2008-2012	53
Tabel 4.7 Laporan Laba Rugi dan Kekayaan (Modal Kerja) CV. Takenuda Utama	54
Tabel 4.8 Neraca CV. Takenuda Utama	56
Tabel 4.9 Tingkat Perbandingan Rasio Lancar Tahun 2008-2012	66
Tabel 4.10 Tingkat Perbandingan Rasio Cepat Tahun 2008-2012	67
Tabel 4.11 Tingkat Perbandingan Rasio Kas Tahun 2008-2012	68
Tabel 4.12 Tingkat Perbandingan Rasio Modal Kerja Tahun 2008-2012	69

DAFTAR GAMBAR

	HALAMAN
Gambar 4.1 Struktur Organisasi CV. Takenuda Utama	35
Gambar 4.2 Alur Pengajuan Pupuk Bersubsidi	47

DAFTAR GRAFIK

	HALAMAN
Grafik 4.1 Pendistribusian Pupuk Bersubsidi Tahun 2008	48
Grafik 4.2 Pendistribusian Pupuk Bersubsidi Tahun 2009	49
Grafik 4.3 Pendistribusian Pupuk Bersubsidi Tahun 2010	50
Grafik 4.4 Pendistribusian Pupuk Bersubsidi Tahun 2011	41
Grafik 4.5 Pendistribusian Pupuk Bersubsidi Tahun 2012	52