

**ANALISIS LAPORAN KEUANGAN DENGAN MENGGUNAKAN METODE  
CAMEL GUNA MENILAI KESEHATAN BANK  
(Studi pada Perusahaan Perbankan Listing di Bursa Efek Indonesia)**

**SKRIPSI**

**Diajukan Guna Melengkapi Sebagian Syarat  
Dalam Mencapai Gelar Sarjana Strata Satu (S1)**



**Disusun oleh :**

**Nama : Risyana Dyako**

**Nim : 11212001**

**Pembimbing : Aris Sunandes, SE. MM.**

**PROGRAM STUDI : MANAJEMEN  
SEKOLAH TINGGI ILMU EKONOMI  
KESUMA NEGARA  
BLITAR  
2014**

## LEMBAR PERSETUJUAN SKRIPSI

Yang bertanda tangan di bawah ini dosen pembimbing dari

Nama : Risyan Dyako  
N I M : 11212001  
Jurusan : Manajemen  
Program Studi : Manajemen

Judul Skripsi :

**Analisis Laporan Keuangan Dengan Menggunakan Metode Camel Guna Menilai Kesehatan Bank (Studi Kasus Pada Perusahaan Perbankan Yang Terdaftar di Bursa Efek Indonesia)**

Dengan ini menyatakan bahwa skripsi ini telah melalui proses bimbingan sejak tanggal Agustus 2013 sampai dengan Juni 2014 dan memberikan persetujuan atas skripsi ini untuk diuji di depan dewan penguji skripsi.

Demikian persetujuan ini saya berikan sebagai syarat untuk mengikuti Ujian Komprehensif bagi mahasiswa yang tersebut di atas.

Blitar, 16 Juni 2014

Pembimbing,



Aris Sunandes, SE., MM.

## LEMBAR PERNYATAAN KEASLIAN

Yang bertanda tangan di bawah ini,

Nama : Risyan Dyako  
N I M : 11212001  
Jurusan : Manajemen  
Program Studi : Manajemen

Judul Skripsi :

**Analisis Laporan Keuangan Dengan Menggunakan Metode Camel Guna Menilai Kesehatan Bank (Studi Kasus Pada Perusahaan Perbankan Yang Terdaftar di Bursa Efek Indonesia)**

Dengan ini menyatakan bahwa hasil penulisan Skripsi yang telah saya buat ini merupakan hasil karya sendiri dan benar keasliannya.

Apabila di kemudian hari penulisan skripsi ini merupakan hasil plagiat atau penjiplakan terhadap karya orang lain, maka saya bersedia mempertanggungjawabkan sekaligus bersedia menerima sanksi berdasarkan peraturan tata tertib di Sekolah Tinggi Ilmu Ekonomi Kesuma Negara Blitar.

Demikian pernyataan ini saya buat dalam keadaan sadar dan tidak dipaksakan.

Blitar, 16 Juni 2014



**Risyan Dyako**

## LEMBAR PENGESAHAN SKRIPSI

Skripsi dengan judul :




**ANALISIS LAPORAN KEUANGAN DENGAN MENGGUNAKAN METODE CAMEL GUNA MENILAI KESEHATAN BANK (STUDI KASUS PADA PERUSAHAAN PERBANKAN YANG TERDAFTAR DI BURSA EFEK INDONESIA)**

Yang disusun oleh :

Nama : Risyan Dyako  
N I M : 11212001  
Jurusan : Manajemen  
Program Studi : Manajemen

Telah diuji dan dinyatakan lulus pada 28 Juni 2014

SUSUNAN DEWAN PENGUJI

NO.	NAMA	KEDUDUKAN	TANDA TANGAN
1.	Siti Sunrowiyati, SE., MM.	Penguji I	
2.	Sandi Eka Suprajang, SE, MM.	Penguji II	
3.	Aris Sunandes, SE., MM.	Penguji III	

Blitar, 28 Juni 2014

Pembimbing,



Aris Sunandes, SE., MM.



Ketua Program Studi,



Aris Sunandes, SE., MM.



## ABSTRAKSI

### ANALISIS LAPORAN KEUANGAN DENGAN MENGGUNAKAN METODE CAMEL GUNA MENILAI KESEHATAN BANK (STUDI KASUS PADA PERUSAHAAN PERBANKAN YANG TERDAFTAR DI BURSA EFEK INDONESIA)

Risyan Dyako – 11212001

**Kata Kunci :** *Capital, Asset, Management, Equity, Liquidity*

Suatu bank dikatakan sehat apabila dapat melakukan kegiatan operasional perbankan secara normal dan mampu memenuhi semua kewajibannya dengan baik dengan cara-cara yang sesuai dengan peraturan perbankan yang berlaku. Dengan mengetahui tingkat kesehatan bank maka seluruh pihak yang terkait dapat mengukur sejauh mana pengelolaan bank telah sesuai dengan asas pengelolaan bank yang sehat dan ketentuan yang berlaku di Indonesia.

Hasil kesimpulan bank sehat apabila dinilai dari Laporan Keuangan yang dipublikasikan di Bursa Efek Indonesia dengan metode CAMEL dan layak ditanamkan investasi oleh investor maupun bagi nasabah dapat menyimpan uang dengan aman adalah: Bank Rakyat Indonesia Agroniaga Tbk., Bank Capital Indonesia Tbk., Bank Ekobomi Raharja Tbk., Bank Central Asia Tbk., Bank Negara Indonesia (Persero) Tbk., Bank Nusantara Parahyangan Tbk., Bank Rakyat Indonesia (Persero) Tbk., Bank Mutiara Tbk., Bank Danamon Indonesia Tbk., Bank Jawa Barat Dan Banten Tbk., Bank QNB Kesawab Tbk., Bank Mandiri (Persedor) Tbk., Bank Bumi Arta Tbk., Bank CIMB Niaga Tbk., Bank Internasional Indonesia Tbk., Bank Permata Tbk., Bank of India Indonesia Tbk., Bank Tabungan Pensiunan Nasional Tbk., Bank Artha Graha Internasional Tbk., Bank Mayapada Internasional Tbk., Bank Windu Kencana Internasional Tbk., Bank Mega Tbk., Bank Pan Indonesia Tbk., Bank Himpunan Saudara 1906 Tbk. Hasil kesimpulan bank tidak sehat sesuai dengan hasil penelitian dan kurang layak ditanamkan investasi oleh investor maupun bagi nasabah agar berhati-hati menyimpan uang pada : Bank ICBP Bumiputera Tbk., Bank Tabungan Negara (Persero) Tbk., Bank Pundi Indonesia Tbk., Bank Victoria International Tbk.

## DAFTAR ISI

HALAMAN JUDUL.....	
LEMBAR PERSETUJUAN.....	i
LEMBAR PENGESAHAN .....	ii
ABSTRAKSI .....	iii
LEMBAR PERNYATAAN KEASLIAN .....	iv
KATA PENGANTAR .....	v
DAFTAR ISI .....	vii
DAFTAR TABEL .....	ix
BAB I : PENDAHULUAN	
A. Latar Belakang Masalah.....	1
B. Permasalahan.....	3
C. Rumusan Masalah .....	4
D. Tujuan Penelitian .....	5
E. Kegunaan Penelitian.....	5
BAB II : LANDASAN TEORI	
A. Penelitian Terdahulu .....	6
B. Teori Penelitian .....	10
BAB III : METODE PENELITIAN	
A. Definisi Operasional Variabel.....	38
B. Populasi Dan Sampel .....	40
C. Jenis Penelitian.....	41

D. Metode Pengumpulan Data.....	41
E. Teknik Analisa Data .....	42
F. Waktu Dan Tempat Penelitian .....	43
<b>BAB IV : ANALISA DATA DAN PEMBAHASAN</b>	
A. Data Perusahaan .....	44
B. Analisa Data.....	50
C. Pembahasan.....	64
<b>BAB V : KESIMPULAN DAN SARAN</b>	
A. Kesimpulan .....	66
B. Saran .....	67

## **DAFTAR PUSTAKA**

Lampiran-lampiran

**DAFTAR TABEL**

Tabel 2.1.	:	Perbandingan Penelitian Terdahulu .....	10
Tabel 2.2.	:	Kriteria Penilaian CAR .....	27
Tabel 2.3.	:	Kriteria Penilaian NPL.....	28
Tabel 2.4.	:	Kriteria Penilaian Pengukuran BOPO.....	30
Tabel 2.5.	:	Kriteria Penilaian ROA .....	31
Tabel 2.6.	:	Kriteria Penilaian ROE .....	32
Tabel 2.7.	:	Kriteria Pengukuran Rasio LDR .....	34
Tabel 4.1.	:	Daftar Bank Yang Diteliti .....	49
Tabel 4.2.	:	Rasio Capital 2010-2013.....	52
Tabel 4.3.	:	Rasio NPL 2010-2013.....	54
Tabel 4.4.	:	Rasio BOPO 2010-2013.....	56
Tabel 4.5.	:	Rasio ROA 2010-2013.....	58
Tabel 4.6.	:	Rasio ROE 2010-2013 .....	60
Tabel 4.7.	:	Rasio LDR 2010-2013 .....	62
Tabel 4.8.	:	Bank Tidak Sehat Menurut CAMEL .....	63



Tabel 4.9. : Bank Sehat Menurut CAMEL.....	71
--	----