

**ANALISA *COST-VOLUME-PROFIT* SEBAGAI DASAR PENENTUAN  
TARGET LABA DAN PENETAPAN PROPORSI BIAYA YANG  
OPTIMAL  
(Studi kasus pada usaha ternak ayam ras petelur UD Jaya Mulya)**

**SKRIPSI**

Diajukan Guna Melengkapi Sebagian Syarat Dalam Mencapai Gelar Sarjana  
Strata Satu (S1)



Disusun Oleh:

Nama : Lisa Rachmawati  
NIM : 10121033  
Pembimbing : Siti Sunrowiyati SE. MM.

JURUSAN AKUNTANSI  
SEKOLAH TINGGI ILMU EKONOMI KESUMA NEGARA  
BLITAR  
2014

## LEMBAR PERSETUJUAN SKRIPSI

Yang bertanda tangan di bawah ini dosen pembimbing dari,

Nama : Lisa Rachamawati

NIM : 10121033

Jurusan : Akuntansi

Program Studi : Akuntansi

Judul Skripsi :


**ANALISA *COST-VOLUME-PROFIT* SEBAGAI DASAR PENENTUAN TARGET LABA DAN PENETAPAN PROPORSI BIAYA YANG OPTIMAL (Studi kasus pada usaha ternak ayam ras petelur UD Jaya Mulya)**

Dengan ini menyatakan bahwa skripsi ini telah melalui proses bimbingan sejak tanggal 27 Nopember 2013 sampai dengan Mei 2014 dan memberikan persetujuan atas skripsi ini untuk diuji di depan dewan penguji skripsi.

Demikian persetujuan ini saya berikan sebagai syarat untuk mengikuti Ujian Komprehensif bagi mahasiswa yang tersebut di atas.

Blitar, 4 Juni 2014

Pembimbing



Siti Sunrowiyati, SE, MM

## LEMBAR PERNYATAAN KEASLIAN

Yang bertanda tangan di bawah ini,

Nama : Lisa Rachamawati  
NIM : 10121033  
Jurusan : Akuntansi  
Program Studi : Akuntansi

Judul Skripsi :

**ANALISA *COST-VOLUME-PROFIT* SEBAGAI DASAR PENENTUAN TARGET LABA DAN PENETAPAN PROPORSI BIAYA YANG OPTIMAL (Studi kasus pada usaha ternak ayam ras petelur UD Jaya Mulya)**

Dengan ini menyatakan bahwa hasil penulisan Skripsi yang telah saya buat ini merupakan hasil karya sendiri dan benar keasliannya.

Apabila ternyata di kemudian hari penulisan Skripsi ini merupakan hasil plagiat atau penjiplakan terhadap karya orang lain, maka saya bersedia mempertanggungjawabkan sekaligus bersedia menerima sanksi berdasarkan aturan tata tertib di Sekolah Tinggi Ilmu Ekonomi Kesuma Negara Blitar.

Demikian pernyataan ni saya buat dalam keadaan sadar dan tidak dipaksakan.

Blitar, 14 Juni 2014



Lisa Rachmawati

## LEMBAR PENGESAHAN SKRIPSI

Skripsi dengan judul :




**ANALISA *COST-VOLUME-PROFIT* SEBAGAI DASAR PENENTUAN TARGET LABA DAN PENETAPAN PROPORSI BIAYA YANG OPTIMAL (Studi kasus pada usaha ternak ayam ras petelur UD Jaya Mulya)**

Yang disusun oleh :

Nama : Lisa Rachamawati  
NIM : 10121033  
Jurusan : Akuntansi  
Program Studi : Akuntansi

Telah diuji dan dinyatakan lulus pada 16 Juni 2014


### SUSUNAN DEWAN PENGUJI

NO	NAMA	KEDUDUKAN	TANDA TANGAN
1	Rony Eka Setyawan, SE, MM	Penguji 1	
2	Iwan Setya Putra, SE.,Ak.,MM	Penguji 2	
3	Siti Sunrowiyati, SE, MM	Penguji 3	

Mengetahui,

Pembimbing

Ketua Program Studi Akuntansi



(Siti Sunrowiyati, SE, MM)



(Siti Sunrowiyati, SE, MM)

# UD. JAYA MULYA

Alamat : Jl. Melati Gg Buntu No 2 Subontoro Kec Ponggok Kab Blitar

HP : +6285784108320

---

## SURAT KETERANGAN

Yang bertanda tangan di bawah ini

Nama : Mohammad Yasin

Jabatan : Pimpinan

Menerangkan bahwa

Nama : Lisa Rahmawati

NIM : 10121033

Jurusan : Akuntansi

Prodi : Akuntansi

Asal Sekolah : STIE Kesuma Negara Blitar

Telah melaksanakan penelitian pada UD Jaya Mulya dengan judul : "Analisa Cost Volume Profit Sebagai Dasar Penentuan Target Laba dan Penetapan Proporsi Biaya yang Optimal." Dimulai sejak tanggal 4 Januari 2014 sampai dengan 1 April 2014.

Demikian surat keterangan ini saya buat untuk dipergunakan sebagaimana mestinya.

Blitar, 1 April 2014

Pimpinan



Mohammad Yasin

## ABSTRAKSI

**ANALISA *COST-VOLUME-PROFIT* SEBAGAI DASAR PENENTUAN TARGET LABA DAN PENETAPAN PROPORSI BIAYA YANG OPTIMAL (Studi kasus pada usaha ternak ayam ras petelur UD Jaya Mulya)**

**LISA RACHMAWATI – 10121033**

Kata kunci : analisa *cost-volume-profit (CVP)*, perencanaan laba, proporsi biaya.

Tingginya biaya produksi menghadapkan perusahaan pada kondisi laba yang minim. Kondisi tersebut bahkan membuat perusahaan tidak mampu menargetkan besar laba yang diinginkan karena pesimis dengan perolehan laba yang minim tersebut. Hal ini memunculkan permasalahan tentang bagaimana merencanakan laba dengan analisa *cost-volume-profit (CVP)*, dan bagaimana menentukan proporsi biaya tetap dan biaya variabel tetap untuk menghasilkan laba yang optimal bagi perusahaan.

Perusahaan memiliki dua pilihan alternatif struktur biaya, yaitu pilihan 1 dimana perusahaan hanya menanggung biaya variabel untuk pembelian jagung giling, dan pilihan 2 dimana perusahaan menanggung biaya variabel untuk pembelian jagung pipil dan biaya tetap untuk melakukan penggilingan jagung.

Hasil analisa *BEP* dan target laba menunjukkan bahwa jika perusahaan menambah jumlah ayam yang berproduksi menjadi 21.000 ekor dan melakukan penggilingan jagung sendiri maka target laba sebesar dua kali lipat dari pencapaian laba sebelumnya akan dapat dicapai. Pencapaian tersebut mendukung hasil analisa MC, MOS, dan DOL yang nilainya menunjukkan bahwa alternatif pilihan untuk melakukan penggilingan jagung sendiri merupakan alternatif pilihan yang tepat dengan proporsi biaya yang menghasilkan laba paling optimal bagi perusahaan.

## KATA PENGANTAR

Assalamu`alaikum Warrahmatullahi Wabarakatuh

Alhamdulillahirabbil`alamin. Segala puji dan syukur penulis panjatkan kepada Allah SWT, atas segala rahmat dan karuniaNya sehingga penulis dapat menyelesaikan skripsi ini. Shalawat dan salam semoga senantiasa tercurahkan kepada Rasulullah SAW.

Tulisan ini merupakan aplikasi dari pemahaman penulis terhadap ilmu-ilmu yang penulis peroleh selama perkuliahan. Dengan bekal ilmu tersebut penulis berusaha memberikan suatu kontribusi pemikiran melalui penulisan skripsi dengan judul “**Analisa Cost-Volume-Provit Sebagai Dasar Penentuan Target Laba dan Penetapan Proporsi Biaya yang Optimal (Studi kasus pada usaha ternak ayam ras petelur UD Jaya Mulya)**”. Penulis menyadari banyak kekurangan di dalam penulisan skripsi ini, oleh karena itu sangat diharapkan kritik dan saran yang membantu dari para pembaca.

Dengan ketulusan hati yang mendalam penulis mengucapkan terima kasih kepada pihak-pihak yang telah membantu dalam proses penulisan skripsi ini, yaitu:

1. Allah SWT, yang tanpa segala kemudahan dan petunjuk dariNya penulis tidak mungkin dapat menyelesaikan skripsi ini.
2. Orang tua penulis, Ibu Munziati dan Bapak Subagio yang dengan tulus dan tak hentinya memberikan dukungan dengan segala cara. Terima kasih khususnya untuk bapak yang selalu menemani dan membantu setiap penulis mengalami kesulitan.
3. Pemilik perusahaan, Bapak Mohammad Yasin yang telah mengizinkan penulis untuk melakukan penelitian ditempat beliau.
4. Bapak Juned juga Ibu Sulis yang mengajarkan segala sesuatu tentang beternak ayam ras petelur kepada penulis.

5. Ibu Siti Sunrowiyati, SE. MM selaku Ketua Jurusan Akuntansi STIEKEN Blitar, juga selaku dosen pembimbing yang dengan sabar bersedia memperhatikan dan membimbing penulis.
6. Dosen-dosen serta staf di STIEKEN Blitar.
7. Teman-teman tersayang yang selalu memberi suport dimanapun berada.

Akhirnya penulis berharap semoga skripsi ini dapat bermanfaat bagi pembaca dan peneliti lainnya, khususnya mahasiswa jurusan Akuntansi di STIEKEN Blitar.

Wassalamu`alaikum Warahmatullahi Wabarakatuh.

Blitar, 14 Juni 2014

Penulis

Lisa Rachmawati

NIM 10121033



## DAFTAR ISI

Halaman Judul.....	i
Halaman Persetujuan Skripsi .....	ii
Halaman Pernyataan Keaslian.....	iii
Halaman Pengesahan .....	iv
Halaman Surat Keterangan Penelitian .....	v
Abstraksi .....	vi
Kata Pengantar .....	vii
Daftar Isi .....	ix
Daftar Tabel .....	xi
Daftar Gambar.....	xiv
<b>BAB I PENDAHULUAN</b>	
A. Latar Belakang.....	1
B. Permasalahan .....	3
C. Rumusan Masalah.....	3
D. Tujuan Penelitian .....	3
E. Kegunaan Penelitian.....	4
<b>BAB II LANDASAN TEORI</b>	
A. Hasil Penelitian Terdahulu .....	5
B. Teori Penelitian	
1. Biaya.....	6
2. Analisa Cost Volume Provit.....	13

3. Hubungan Analisa Cost-Volume-Provit, Target Laba Dan Proporsi Biaya.....	22
---	----

### BAB III METODE PENELITIAN

A. Definisi Operasional Variabel.....	24
B. Populasi Penelitian dan Sampel .....	24
C. Jenis Penelitian.....	25
D. Metode Pengumpulan Data .....	25
E. Teknik Analisa Data.....	26
F. Waktu dan Tempat Penelitian .....	28

### BAB IV ANALISA DATA DAN PEMBAHASAN

A. Data Perusahaan	
1. Profil dan Sejarah Singkat Perusahaan.....	29
2. Struktur Organisasi Perusahaan.....	30
3. Pendapatan dan Biaya.....	31
B. Hasil Analisa Data	
1. Klasifikasi dan Jumlah Total Biaya.....	50
2. Analisa- <i>Cost-Volume-Provit</i> .....	55
3. Analisa terhadap Alternatif Pilihan Keputusan yang Mungkin Diambil.....	62
C. Analisis Pembahasan.....	85

### BAB V KESIMPULAN DAN SARAN

A. Kesimpulan .....	89
B. Saran .....	90

DAFTAR PUSTAKA .....	91
----------------------	----

## DAFTAR TABEL

Tabel 4.1 Tabel Rata-rata Harga Jual Telur Utuh Tingkat Peternak Blitar 2009-2013 .....	34
Tabel 4.2 Jumlah Produksi Telur Utuh UD Jaya Mulya Tahun 2009-2013 ....	33
Tabel 4.3 Pendapatan Hasil Penjualan Telur Utuh UD Jaya Mulya Tahun 2009-2013.....	34
Tabel 4.4 Pendapatan Total UD Jaya Mulya Tahun 2009 .....	36
Tabel 4.5 Pendapatan Total UD Jaya Mulya Tahun 2010 .....	37
Tabel 4.6 Pendapatan Total UD Jaya Mulya Tahun 2011 .....	37
Tabel 4.7 Pendapatan Total UD Jaya Mulya Tahun 2012 .....	37
Tabel 4.8 Pendapatan Total UD Jaya Mulya Tahun 2013 .....	37
Tabel 4.9 Perkembangan Harga Jagung Giling Tahun 2009-2013 .....	40
Tabel 4.10 Perkembangan Harga Bekatul Tahun 2009-2013 .....	40
Tabel 4.11 Perkembangan Harga Konsentrat tahun 2009-2013 .....	41
Tabel 4.12 Total Biaya Pakan UD Jaya Mulya Tahun 2009-2013 .....	42
Tabel 4.13 Biaya Penyusutan Ayam Kelompok 1 Tahun 2009-2013.....	45
Tabel 4.14 Biaya Penyusutan Ayam Kelompok 2 Tahun 2009-2013.....	45
Tabel 4.15 Biaya Penyusutan Ayam Kelompok 3 Tahun 2009-2013.....	45
Tabel 4.16 Biaya Penyusutan Ayam Kelompok 4 Tahun 2009-2013.....	46
Tabel 4.17 Biaya Penyusutan Ayam Kelompok 5 Tahun 2009-2013.....	46
Tabel 4.18 Biaya Penyusutan Ayam Kelompok 6 Tahun 2009-2013.....	46
Tabel 4.19 Total Biaya Penyusutan Ayam UD Jaya Mulya Tahun 2009-2013	47

Tabel 4.20 Biaya Vaksin, Obat, Vitamin, dan Kimia UD Jaya Mulya .....	48
Tabel 4.21 Biaya Penyusutan Sarana dan Prasarana Produksi UD Jaya Mulya	49
Tabel 4.22 Biaya Penyusutan Peralatan Kandang UD Jaya Mulya .....	50
Tabel 4.23 Total Biaya UD Jaya Mulya Tahun 2009 .....	50
Tabel 4.24 Total Biaya UD Jaya Mulya Tahun 2010 .....	51
Tabel 4.25 Total Biaya UD Jaya Mulya Tahun 2011 .....	52
Tabel 4.26 Total Biaya UD Jaya Mulya Tahun 2012 .....	53
Tabel 4.27 Total Biaya UD Jaya Mulya Tahun 2013 .....	54
Tabel 4.28 Tambahan Biaya Tetap untuk Penggilingan Jagung Tahun 2012..	65
Tabel 4.29 Tambahan Biaya Tetap untuk Penggilingan Jagung Tahun 2012..	65
Tabel 4.30 Perkembangan Harga Telur, Jumlah Produksi Telur, dan Pendapatan, Hasil Penjualan Telur UD Jaya Mulya Tahun 2012-2013 (untuk 21.000 Ekor Ayam).....	67
Tabel 4.31 Pendapatan Total UD Jaya Mulya Tahun 2012 (untuk 21.000 Ekor Ayam).....	68
Tabel 4.32 Pendapatan Total UD Jaya Mulya Tahun 2013 (untuk 21.000 Ekor Ayam).....	68
Tabel 4.33 Biaya Pembelian Bahan Penyusun Pakan UD Jaya Mulya Tahun 2012 (untuk 21.000 Ekor Ayam) .....	70
Tabel 4.34 Biaya Pembelian Bahan Penyusun Pakan UD Jaya Mulya Tahun 2013 (untuk 21.000 Ekor Ayam) .....	71
Tabel 4.35 Rincian Biaya Pemeliharaan Pullet Kelompok 7 UD Jaya Mulya (Mei- Agustus 2011) .....	73

Tabel 4.36 Rincian Biaya Pemeliharaan Pullet Kelompok 7 UD Jaya Mulya (Januari-April 2013).....	73
Tabel 4.37 Penyusutan Ayam Kelompok 7 Tahun 2012-2013 .....	74
Tabel 4.38 Biaya Penyusutan Ayam UD Jaya Mulya Tahun 2012-2013 .....	74
Tabel 4.39 Biaya Obat, Vaksin, Vitamin, dan Kimia UD Jaya Mulya (untuk 21000 Ekor Ayam).....	75
Tabel 4.40 Total Biaya Produksi UD Jaya Mulya Tahun 2012 (untuk 21.000 Ekor Ayam) .....	76
Tabel 4.41 Total Biaya Produksi UD Jaya Mulya Tahun 2013 (untuk 21.000 Ekor Ayam) .....	77
Tabel 4.44 Perbandingan % <i>MC</i> , % <i>MOS</i> , dan <i>DOL</i> UD Jaya Mulya Tahun 2009-2013 (untuk 18.000 Ekor Ayam) .....	83
Tabel 4.45 Perbandingan % <i>MC</i> , % <i>MOS</i> , dan <i>DOL</i> UD Jaya Mulya Tahun 2009-2013 (untuk 21.000 Ekor Ayam) .....	84
Tabel 4.46 Perbandingan Hasil penerapan Struktur Biaya 1 Tahun 2013 dengan Hasil Penerapan Struktur Biaya Pilihan 2 Tahun 2014 UD Jaya Mulya .....	89

## DAFTAR GAMBAR

Gambar 2.1 : Grafik Biaya Tetap.....	8
Gambar 2.2 : Grafik Biaya Variabel .....	9
Gambar 2.3 : Grafik Biaya Semivariabel.....	11
Gambar 2.4 Grafik <i>Break Even Point</i> .....	19
Gambar 4.1 Struktur Organisasi UD Jaya Mulya .....	30
Gambar 4.2 Analisa <i>BEP</i> UD Jaya Mulya Tahun 2009.....	56
Gambar 4.3 Analisa <i>BEP</i> UD Jaya Mulya Tahun 2010.....	56
Gambar 4.4 Analisa <i>BEP</i> UD Jaya Mulya Tahun 2011.....	57
Gambar 4.5 Analisa <i>BEP</i> UD Jaya Mulya Tahun 2012.....	57
Gambar 4.6 Analisa <i>BEP</i> UD Jaya Mulya Tahun 2013.....	57
Gambar 4.7 Laporan Laba Rugi Kontribusi UD Jaya Mulya Tahun 2009 .....	59
Gambar 4.8 Laporan Laba Rugi Kontribusi UD Jaya Mulya Tahun 2010 .....	59
Gambar 4.9 Laporan Laba Rugi Kontribusi UD Jaya Mulya Tahun 2011 .....	60
Gambar 4.10 Laporan Laba Rugi Kontribusi UD Jaya Mulya Tahun 2012 ....	60
Gambar 4.11 Laporan Laba Rugi Kontribusi UD Jaya Mulya Tahun 2013 ....	61
Gambar 4.12 Analisa Titik Impas ( <i>BEP</i> ) UD Jaya Mulya Tahun 2012 (untuk 21.000 Ekor Ayam).....	78
Gambar 4.13 Analisa Titik Impas ( <i>BEP</i> ) UD Jaya Mulya Tahun 2013 (untuk 21.000 Ekor Ayam).....	79

Gambar 4.14 Laporan Laba Rugi Kontribusi UD Jaya Mulya Tahun 2012 (untuk 21.000 Ekor Ayam).....	81
Gambar 4.15 Laporan Laba Rugi Kontribusi UD Jaya Mulya Tahun 2013 (untuk 21.000 Ekor Ayam).....	81