

**ANALISIS PENENTUAN HARGA JUAL DENGAN MENGGUNAKAN  
METODE *COST PLUS PRICING* UNTUK MENGOPTIMALKAN LABA  
PADA UD. SUMBER REJEKI BLITAR**

**SKRIPSI**

Diajukan Guna Melengkapi Sebagian Syarat

Dalam mencapai Gelar Sarjana Ekonomi (SE )



**Disusun Oleh :**

Nama : Hesa Biuti Egestin

NIM : 13121051

Pembimbing : Siti Sunrowiyati SE.,MM

**PROGRAM STUDI AKUNTANSI  
SEKOLAH TINGGI ILMU EKONOMI KESUMA NEGARA  
BLITAR**

**2017**

## LEMBAR PERNYATAAN KEASLIAN

Yang bertanda tangan dibawah ini,

Nama : Hesa Biuti Egestin  
NIM : 13121051  
Jurusan : Akuntansi  
Program Studi : Akuntansi

Judul Skripsi :

***ANALISIS PENENTUAN HARGA JUAL DENGAN MENGGUNAKAN  
METODE COST PLUS PRICING UNTUK MENGOPTIMALKAN LABA  
PADA UD. SUMBER REJEKI BLITAR***

Dengan ini menyatakan bahwa hasil penulisan skripsi yang telah saya buat ini merupakan hasil karya sendiri dan benar kaslianya.

Apabila ternyata di kemudian hari penulisan skripsi ini merupakan hasil plagiat atau penjiplakan terhadap karya orang lain, maka saya bersedia mempertanggungjawabkan sekaligus bersedia menerima sanksi berdasarkan aturan tata tertib Sekolah Tinggi Ilmu Ekonomi Kesuma Negara Blitar.

Demikian, pernyataan ini saya buat dalam keadaan sadar dan tidak dipaksakan.

Blitar, 28 September 2017

**Penulis**  
  
NIDKAE 00000506  
**Hesa Biuti Egestin**

## LEMBAR PERNYATAAN KEASLIAN

Yang bertanda tangan dibawah ini,

Nama : Hesa Biuti Egestin  
NIM : 13121051  
Jurusan : Akuntansi  
Program Studi : Akuntansi

Judul Skripsi :

***ANALISIS PENENTUAN HARGA JUAL DENGAN MENGGUNAKAN  
METODE COST PLUS PRICING UNTUK MENGOPTIMALKAN LABA  
PADA UD. SUMBER REJEKI BLITAR***

Dengan ini menyatakan bahwa hasil penulisan skripsi yang telah saya buat ini merupakan hasil karya sendiri dan benar kaslianya.

Apabila ternyata di kemudian hari penulisan skripsi ini merupakan hasil plagiat atau penjiplakan terhadap karya orang lain, maka saya bersedia mempertanggungjawabkan sekaligus bersedia menerima sanksi berdasarkan aturan tata tertib Sekolah Tinggi Ilmu Ekonomi Kesuma Negara Blitar.

Demikian, pernyataan ini saya buat dalam keadaan sadar dan tidak dipaksakan.

Blitar, 28 September 2017

**Penulis**  
  
NIP. 000000000000000000  
000000000000000000  
**Hesa Biuti Egestin**



**UD. SUMBER REJEKI**  
**Jl. Kali Krasak Rt 04/03 Kel. Pakunden Kec. Sukorejo Kota Blitar**

**SURAT KETERANGAN TELAH MELAKUKAN PENELITIAN**

yang bertanda tangan dibawah ini kepala perusahaan, menerangkan bahwa:

Nama : Hesa Biuti Egestin  
Kampus : Sekolah Tinggi Ilmu Ekonomi Kesuma Negara Blitar  
Prodi : Akuntansi  
NIM : 13121051  
Judul :


**ANALISIS PENENTUAN HARGA JUAL MENGGUNAKAN METODE  
*COST PLUS PRICING* UNTUK MENGOPTIMALKAN LABA PADA  
UD. SUMBER REJEKI BLITAR**

Bahwa nama tersebut di atas telah melakukan penelitian di UD. Sumber Rejeki pada tanggal 03 Maret 2017 s/d 15 Agustus 2017.

Demikian surat ini kami buat dengan sebnarnya agar dapat dipergunakan seperlunya, terima kasih.

Blitar, 27 September 2017

Pemilik



Tri Liyawati

## LEMBAR PENGESAHAN SKRIPSI

Skripsi dengan judul :



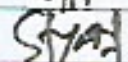
**ANALISIS PENENTUAN HARGA JUAL DENGAN MENGGUNAKAN  
METODE COST PLUS PRICING UNTUK MENGOPTIMALKAN LABA  
PADA UD. SUMBER REJEKI BLITAR)**

Yang disusun oleh :

Nama : Hesa Biuti Egestin  
NIM : 13121051  
Jurusan : Akutansi  
Program Studi : Akutansi

Telah diuji dan dinyatakan lulus pada 25 Oktober 2017

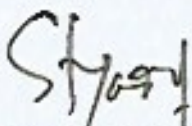
### SUSUNAN DEWAN PENGUJI

NO	NAMA	KEDUDUKAN	TANDA TANGAN
1.	Iwan Setya Putra SE.,Ak.,MM.,CA	Penguji I	
2.	Siti Sunrowiyati, SE.,MM	Penguji II	
3.	Sulistya Dewi W, SE.,MSA	Penguji III	

Blitar, 07 Desember 2017


Mengetahui,

Ketua Program Studi

  
(Sulistya Dewi W. SE.,MSA)



Ketua Dewan Penguii

  
(Iwan Setya Putra, SE.,Ak.,MM.,CA)

## ABSTRAKSI

### ***ANALISIS PENENTUAN HARGA JUAL DENGAN MENGGUNAKAN METODE COST PLUS PRICING UNTUK MENGOPTIMALKAN LABA PADA UD. SUMBER REJEKI BLITAR***

**HESA BIUTI EGESTIN – 13121051**

Kata kunci : Analisis Penentuan Harga Jual, Peningkatan Laba

Harga jual adalah upaya untuk menyeimbangkan keinginan antar penjual dan pembeli melalui sejumlah uang yang dibebankan kepada pembeli untuk memperoleh manfaat karena menggunakan produk tersebut. Sedangkan laba merupakan selisih lebih pendapatan dikurangi biaya yang dikeluarkan untuk memperoleh suatu pendapatan. Tujuan penyusunan skripsi ini adalah untuk mengetahui harga jual produk dalam usaha meningkatkan laba perusahaan agar perusahaan memiliki harga jual yang menarik minat konsumen dan juga bisa meningkatkan laba serta pendapatan yang diinginkan oleh UD. Sumber Rejeki Blitar. Dalam usaha peningkatan laba tersebut penulis menggunakan metode penentuan harga jual *cost plus pricing* dengan tiga konsep yaitu: konsep biaya total, konsep biaya variabel dan konsep biaya produk. Berdasarkan hasil analisis tahun 2012, 2013, 2014, 2015 dan 2016 diketahui harga jual produk untuk tahu putih besar, tahu putih sedang dan tahu putih kecil Rp 1.350, Rp 1.000, Rp 600, Rp 1.450, Rp 1.100, Rp 650, Rp 1600, Rp 1.200, Rp 700, Rp 1700, Rp 1.300, Rp 750, Rp 1.800, Rp 1.400, Rp 800. Sedangkan laba yang diinginkan perusahaan ini adalah 6%, 7%, 8%, 9%, dan 10%. Berdasarkan penjabaran diatas tersebut, secara umum dapat disimpulkan bahwa harga jual produk dalam perusahaan belum efektif. Oleh karena itu sebaiknya perusahaan menggunakan metode *cost plus pricing* dengan menggunakan konsep biaya total karena konsep tersebut lebih akurat dalam menentukan harga jual produk.

## DAFTAR ISI

Halaman Judul.....	i
Halaman Persetujuan Skripsi .....	ii
Halaman Pernyataan Keaslian.....	iii
Halaman Pengesahan .....	iv
Abstraksi .....	v
Kata Pengantar .....	vi
Daftar Isi.....	viii
Daftar Tabel .....	x
Daftar Gambar.....	xiii
<b>BAB I</b>	<b>PENDAHULUAN</b>
A. Latar Belakang Masalah .....	1
B. Permasalahan .....	4
C. Rumusan Masalah.....	5
D. Tujuan Penelitian.....	5
E. Kegunaan Penelitian .....	5
<b>BAB II</b>	<b>LANDASAN TEORI</b>
A. Penelitian Terdahulu.....	7
B. Pengertian Akuntansi Biaya.....	11
C. Pengertian Harga Jual .....	12
D. Faktor-faktor yang Mempengaruhi Penentuan Harga Jual	14
E. Pengertian <i>Cost Plus Pricing</i> .....	15

	F. Metode Penentuan Harga Jual.....	16
	G. Pengertian Laba .....	19
	H. faktor-faktor yang Mempengaruhi laba.....	20
	I. Unsur-unsur Laba.....	21
	J. Perencanaan Laba .....	22
	K. Manfaat Analisis Laba.....	24
	L. Hubungan Antara Harga Jual Menggunakan Cost Plus Pricing, dan Peningkatan Laba.....	27
<b>BAB III</b>	<b>METODE PENELITIAN</b>	
	A. Waktu dan Tempat penelitian.....	29
	B. Jenis Penelitian .....	29
	C. Definisi Operasioanl Variabel .....	29
	D. Populasi Penelitian dan Sampel.....	30
	E. Metode Pengumpulan Data.....	30
	F. Teknik Analisis Data.....	31
<b>BAB IV</b>	<b>ANALISIS DATA DAN PEMBAHASAN</b>	
	A. Gambaran Umum Perusahaan .....	35
	B. Analisis Data.....	49
	C. Pembahasan .....	81
<b>BAB V</b>	<b>KESIMPULAN DAN SARAN</b>	
	A. Kesimpulan .....	83
	B. Saran .....	84
	<b>Daftar Pustaka.....</b>	<b>86</b>
	<b>Lampiran .....</b>	<b>88</b>



## DAFTAR TABEL

	Halaman
Tabel 4.1	Alat Dan Bahan pembuatan Tahu ..... 40
Tabel 4.2	Laporan Laba Rugi ..... 46
Tabel 4.3	NERACA ..... 47
Tabel 4.4	Data-data Produksi Tahu ..... 49
Tabel 4.5	Data-data Produksi Tahu ..... 50
Tabel 4.6	Data-data Produksi Tahu ..... 50
Tabel 4.7	Perhitungan Harga Jual Tahu 2013..... 65
Tabel 4.8	Perhitungan Harga Jual Tahu 2013..... 66
Tabel 4.9	Perhitungan Harga Jual Tahu 2013..... 67
Tabel 4.10	Perhitungan Harga Jual Tahu 2013 ..... 68
Tabel 4.11	Perhitungan Harga Jual Tahu 2014..... 69
Tabel 4.12	Perhitungan Harga Jual Tahu 2014..... 70
Tabel 4.13	Perhitungan Harga Jual Tahu 2014..... 71
Tabel 4.14	Perhitungan Harga Jual Tahu 2015..... 72
Tabel 4.15	Perhitungan Harga Jual Tahu 2015..... 73
Tabel 4.16	Perhitungan Harga Jual Tahu 2015..... 74
Tabel 4.17	Perhitungan Harga Jual Tahu 2016..... 75
Tabel 4.18	Perhitungan Harga Jual Tahu 2016..... 76
Tabel 4.19	Perhitungan Harga Jual Tahu 2016..... 77

Tabel 4.20	Perhitungan Harga Jual Tahu 2016.....	78
Tabel 4.21	Perhitungan Harga Jual Tahu 2016.....	79
Tabel 4.22	Perhitungan Harga Jual Tahu 2016.....	80

## DAFTAR GAMBAR

Gambar 2.1 Hubungan Antar Variabel .....	28
Gambar 4.1 Struktur Organisasi UD Sumber Rejeki Blitar.....	37
Gambar 4.2 Alur Pembuatan Tahu UD Sumber Rejeki Blitar.....	42
Gambar 4.3 Denah UD Sumber Rejeki Blitar.....	45