

***ANALISIS BEBAN POKOK PRODUKSI DENGAN METODE VARIABLE  
COSTING SEBAGAI ALAT PERENCANAAN LABA  
(STUDI KASUS PADA UD. KAYU MANIS)***

**SKRIPSI**

Diajukan Guna Melengkapi Sebagian Syarat  
Dalam mencapai gelar Sarjana Strata Satu (S1)



Disusun oleh:

**Nama** : Silvia Ardyatna Ayu Widawanti  
**NIM** : 10111016  
**Pembimbing** : Siti Sunrowiyati SE.,MM.

**JURUSAN AKUNTANSI  
SEKOLAH TINGGI ILMU EKONOMI KESUMA NEGARA  
BLITAR  
2014**

## LEMBAR PERSETUJUAN SKRIPSI

Yang bertanda tangan dibawah ini dosen pembimbing dari,

Nama : Silvia Ardyatna Ayu Widawanti  
NIM : 10111016  
Jurusan : Akuntansi  
Program studi : Akuntansi

Judul Skripsi :

*ANALISIS BEBAN POKOK PRODUKSI DENGAN METODE VARIABLE COSTING SEBAGAI ALAT PERENCANAAN LABA (STUDI KASUS PADA UD. KAYU MANIS)*

Dengan ini menyatakan bahwa skripsi ini telah melalui proses bimbingan sejak tanggal 17 Juni 2014 sampai dengan 17 Juli 2014 dan memberikan persetujuan atas skripsi ini untuk diuji di depan dewan penguji skripsi.

Demikian persetujuan ini saya berikan sebagai syarat untuk mengikuti Ujian Komprehensif bagi mahasiswa yang tersebut diatas.

Blitar, 17 Juli 2014

Pembimbing,



Siti Sunrowlyati, SE., MM.

## LEMBAR PERNYATAAN KEASLIAN

Yang bertanda tangan dibawah ini,

Nama : Silvia Ardyatna Ayu Widawanti  
NIM : 10111016  
Jurusan : Akuntansi  
Program Studi : Akuntansi

Judul Skripsi :

*ANALISIS BEBAN POKOK PRODUKSI DENGAN METODE VARIABLE COSTING SEBAGAI ALAT PERENCANAAN LABA (STUDI KASUS PADA UD. KAYU MANIS)*

Dengan ini menyatakan bahwa hasil penulisan Skripsi yang telah saya buat ini merupakan hasil karya sendiri dan benar keasliannya.

Apabila ternyata di kemudian hari penulisan Skripsi ini merupakan hasil plagiat atau penjiplakan terhadap karya orang lain, maka saya bersedia mempertanggungjawabkan sekaligus bersedia menerima sanksi berdasarkan aturan tata tertib di Sekolah Tinggi Ilmu Ekonomi Kesuma Negara Blitar.

Demikian pernyataan ini saya buat dalam keadaan sadar dan tidak dipaksakan.

Blitar, 17 Juli 2014

Penulis,



Silvia Ardyatna Ayu Widawanti

## SURAT KETERANGAN PENELITIAN

Yang bertanda tangan dibawah ini:

Nama : SULISTYA  
Jabatan : Pimpinan  
Perusahaan : UD. Kayu Manis  
Alamat : Pojok – Garam

Menerangkan bahwa:

Nama : Silvia Ardyatna Ayu Widawanti  
NIM : 10111016  
Jurusan : Akuntansi  
Program Studi : Akuntansi

Saya melakukan penelitian Sejak tanggal 15 Juni 2014 sampai dengan 16 Juli 2014 dalam rangka penulisan skripsi dengan judul:

### ANALISIS BEBAN POKOK PRODUKSI DENGAN METODE VARIABLE COSTING SEBAGAI ALAT PERENCANAAN LABA (STUDI KASUS PADA UD. KAYU MANIS)

Demikian surat keterangan ini saya buat untuk digunakan dengan sebaiknya.

Blitar, 16 Juli 2014

Pimpinan UD. Kayu Manis



SULISTYA

### LEMBAR PENGESAHAN SKRIPSI

Skripsi dengan judul :

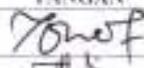
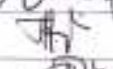
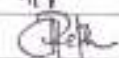
***ANALISIS BEBAN POKOK PRODUKSI DENGAN METODE VARIABLE COSTING SEBAGAI ALAT PERENCANAAN LABA (STUDI KASUS PADA UD. KAYU MANIS)***

Yang disusun oleh:

Nama : **Sylvia Ardyatna Ayu Widawanti**  
NIM : 10111016  
Jurusan : Akuntansi  
Program Studi : Akuntansi

Telah diuji dan dinyatakan lulus pada 23 Juli 2014

#### SUSUNAN DEWAN PENGUJI

NO.	NAMA	KEDUDUKAN	TANDA TANGAN
1.	Iwan Setya Putra, SE, Ak., MM.	Penguji I	
2.	Siti Sunrowiyati, SE., MM	Penguji II	
3.	Retno Murni Sari, SE, MM	Penguji III	

Blitar, 23 September 2019

Mengetahui,

Ketua Program Studi Akuntansi



(Retno Sari Murni, SE, MM)

Ketua Dewan Penguji



(Iwan Setya Putra, SE., Ak, MM)

## ABTRAKSI

### ***ANALISIS BEBAN POKOK PRODUKSI DENGAN METODE VARIABLE COSTING SEBAGAI ALAT PERENCANAAN LABA (STUDI KASUS PADA UD. KAYU MANIS)***

**SILVIA ARDYATNA AYU WIDAWANTI – 10111016**

Kata Kunci : Analisis Beban Pokok Produksi, Variable Costing, Perencanaan Laba

Penelitian ini bertujuan untuk mengetahui perbandingan antara metode perusahaan yang digunakan perusahaan yaitu metode *full costing* dengan metode *variable costing* dalam pembebanan biaya produksi dan perencanaan laba untuk meningkatkan laba perusahaan. Metode penelitian yang digunakan adalah kuantitatif dengan menggunakan data berupa angka-angka yang dapat dianalisis secara logis. Teknik pengumpulan data yang digunakan adalah dokumentasi dan interview pada UD. Kayu Manis. Hasil dari penelitian ini menyimpulkan bahwa beban pokok produksi dengan metode *ful costing* nilainya lebih tinggi dibandingkan dengan metode *variable costing*. Didalam perencanaan laba, untuk meningkatkan laba perusahaan harus meningkatkan volume penjualan dan target penjualan. Berdasarkan hasil analisis data, disarankan kepada perusahaan untuk juga menggunakan metode *variable costing* untuk pelaporan internal perusahaan yang dapat diigunakan untuk perencanaan laba. Metode perencanaan laba sebaiknya menggunakan analisis BEP ( Break even Point)

## **KATA PENGANTAR**

Puji syukur penulis panjatkan kehadiran Tuhan Yang Maha Esa atas karuniaNya sehingga penulis dapat menyelesaikan proposal skripsi dengan judul “Analisis Beban Pokok Produksi Dengan Metode Variable Costing Sebagai Alat Perencanaan Laba”

Dalam menyelesaikan proposal skripsi ini penulis mendapat banyak bantuan dan partisipasi dari pihak lain, oleh karena itu penulis menyampaikan terimakasih kepada:

1. Bapak Iwan Setya Putra, SE., Ak., MM., selaku Ketua Sekolah Tinggi Ilmu Ekonomi Kesuma Negara Blitar.
2. Retno Murni Sari, SE., MM., selaku ketua progam studi Akuntansi Sekolah Tinggi Ilmu Ekonommi Kesuma Negara Blitar.
3. Rekan-rekan mahasiswa dan mahasiswi yang telah membantu dalam menyelesaikan proposal skripsi ini yang tidak dapat disebutkan satu persatu.

Penulis menyadari bahwa proposal ini masih jauh dari sempurna, maka saran dan kritik yang membangun dari semua pihak sangat diharapkan untuk penyempurnaan selajutnya. Semoga proposal skripsi ini dapat bermanfaat bagi semua pihak khususnya bagi penulis dan para pembaca pada umumnya.

Blitar, September 2019

Penulis

## DAFTAR ISI

Halaman Judul.....	i
Halaman Persetujuan Skripsi .....	ii
Halaman Pernyataan keaslian .....	iii
Halaman pengesahan.....	iv
Abstraksi .....	v
Kata pengantar .....	vi
Daftar isi .....	vii
Daftar tabel.....	ix
Daftar gambar.....	xi
BAB I PENDAHULUAN	
A. Latar Belakang Masalah.....	1
B. Permasalahan.....	2
C. Rumusan Masalah .....	2
D. Tujuan Penelitian .....	3
E. Kegunaan Penelitian.....	3
BAB II LANDASAN TEORI	
A. Penelitian terdahulu.....	4
B. Teori Penelitian .....	9
C. Hubungan Antar Variable .....	27
BAB III METODE PENELITIAN	
A. Definisi Operasional Variable.....	28
B. Populasi Penelitian Dan Sampel .....	28
C. Jenis Penelitian.....	28
D. Metode Pengumpulan Data.....	29
E. Teknik Analisa Data.....	29
F. Waktu Dan Tempat Penelitian .....	30
BAB IV ANALISIS DATA DAN PEMBAHASAN	
A. Data perusahaan .....	31
B. Pemisahan biaya tetap dengan biaya variable.....	38
C. Perbandingan beban pokok produksi .....	46
D. Analisis beban pokok produk segmentasi .....	52
E. Analisis BEP .....	65
F. Perencanaan laba.....	79
G. Perhitungan MOS.....	83
BAB V KESIMPULAN DAN SARAN	
A. Kesimpulan .....	86
B. Saran.....	88



Daftar Pustaka .....	89
Lampiran .....	90

## DAFTAR TABEL

Tabel 2.1	Penggolongan Biaya Produk Dan Biaya Periodic Pada Metode Variable Costing Dan Full Costing .....	19
Tabel 4.1	Data Penjualan Tahun 2009.....	33
Tabel 4.2	Data Penjualan Tahun 2009.....	33
Tabel 4.3	Data Penjualan Tahun 2009.....	33
Tabel 4.4	Data Penjualan Tahun 2009.....	34
Tabel 4.5	Data Penjualan Tahun 2009.....	34
Tabel 4.6	Data Biaya Tenaga Kerja Langsung.....	34
Tabel 4.7	Data Biaya Bahan Baku.....	35
Tabel 4.8	Data Bop.....	35
Tabel 4.9	Data Biaya Pemasaran.....	36
Tabel 4.10	Data Biaya Administrasi Dan Umum.....	36
Tabel 4.11	Laporan Laba Rugi Per 31 Desember 2009 .....	36
Tabel 4.12	Laporan Laba Rugi Per 31 Desember 2010 .....	37
Tabel 4.13	Laporan Laba Rugi Per 31 Desember 2011 .....	37
Tabel 4.14	Laporan Laba Rugi Per 31 Desember 2012 .....	38
Tabel 4.15	Laporan Laba Rugi Per 31 Desember 2013 .....	38
Tabel 4.16	Pemisahan Biaya Listrik.....	39
Tabel 4.17	Pemisahan Biaya Gaji.....	40
Tabel 4.18	Pemisahan Biaya Tetap Dan Biaya Variable Tahun 2009 .....	41
Tabel 4.19	Pemisahan Biaya Tetap Dan Biaya Variable Tahun 2009 .....	42
Tabel 4.20	Pemisahan Biaya Tetap Dan Biaya Variable Tahun 2009 .....	43
Tabel 4.21	Pemisahan Biaya Tetap Dan Biaya Variable Tahun 2009 .....	44
Tabel 4.22	Pemisahan Biaya Tetap Dan Biaya Variable Tahun 2009 .....	45
Tabel 4.23	Pemisahan Biaya Tetap Dan Biaya Variable Tahun 2009 .....	46
Tabel 4.24	Laporan Laba Rugi Variable Costing.....	47
Tabel 4.25	Perbandingan Beban Pokok Produk Tahun 2009.....	48
Tabel 4.26	Perbandingan Beban Pokok Produk Tahun 2010.....	49
Tabel 4.27	Perbandingan Beban Pokok Produk Tahun 2011 .....	50
Tabel 4.28	Perbandingan Beban Pokok Produk Tahun 2012.....	51
Tabel 4.29	Perbandingan Beban Pokok Produk Tahun 2013 .....	52
Tabel 4.30	Biaya Bahan Baku Segmentasi Tahun 2009 .....	53
Tabel 4.31	Biaya Bahan Baku Segmentasi Tahun 2010 .....	53
Tabel 4.32	Biaya Bahan Baku Segmentasi Tahun 2011 .....	53
Tabel 4.33	Biaya Bahan Baku Segmentasi Tahun 2012 .....	53
Tabel 4.34	Biaya Bahan Baku Segmentasi Tahun 2013 .....	54

Tabel 4.35	Biaya Tenaga Kerja Langsungsegmentasi Tahun 2009 .....	54
Tabel 4.36	Biaya Tenaga Kerja Langsungsegmentasi Tahun 2010 .....	54
Tabel 4.37	Biaya Tenaga Kerja Langsungsegmentasi Tahun 2011 .....	54
Tabel 4.38	Biaya Tenaga Kerja Langsungsegmentasi Tahun 2012 .....	55
Tabel 4.38	Biaya Tenaga Kerja Langsungsegmentasi Tahun 2013 .....	55
Tabel 4.40	Bop Segtmentasi Tahun 2009.....	55
Tabel 4.41	Biaya Botol Dan Label Tahun 2009.....	55
Tabel 4.42	Bop Segtmentasi Tahun 2010.....	56
Tabel 4.43	Biaya Botol Dan Label Tahun 2010.....	56
Tabel 4.44	Bop Segtmentasi Tahun 2011.....	56
Tabel 4.45	Biaya Botol Dan Label Tahun 2011.....	56
Tabel 4.46	Bop Segtmentasi Tahun 2012.....	57
Tabel 4.47	Biaya Botol Dan Label Tahun 2012.....	57
Tabel 4.48	Bop Segtmentasi Tahun 2013.....	57
Tabel 4.49	Biaya Gaji Variable Dan Tetap Tahun 2009 .....	58
Tabel 4.50	Biaya Gaji Variable Dan Tetap Tahun 2010 .....	58
Tabel 4.51	Biaya Gaji Variable Dan Tetap Tahun 2011 .....	59
Tabel 4.52	Biaya Gaji Variable Dan Tetap Tahun 2012 .....	59
Tabel 4.53	Biaya Gaji Variable Dan Tetap Tahun 2013 .....	59
Tabel 4.54	Biaya Pemasaran Variable Dan Tetap Tahun 2009.....	59
Tabel 4.55	Biaya Pemasaran Variable Dan Tetap Tahun 2010.....	60
Tabel 4.56	Biaya Pemasaran Variable Dan Tetap Tahun 2011.....	60
Tabel 4.57	Biaya Pemasaran Variable Dan Tetap Tahun 2012.....	60
Tabel 4.58	Biaya Pemasaran Variable Dan Tetap Tahun 2013.....	60
Tabel 4.59	Biaya Administrasi Dan Umum Segmentasi.....	61
Tabel 4.60	Laporan Laba Rugi 2009 Dengan Metode Variable Costing.....	61
Tabel 4.61	Laporan Laba Rugi 2010 Dengan Metode Variable Costing.....	62
Tabel 4.62	Laporan Laba Rugi 2011 Dengan Metode Variable Costing.....	63
Tabel 4.63	Laporan Laba Rugi 2012 Dengan Metode Variable Costing.....	64
Tabel 4.64	Laporan Laba Rugi 2013 Dengan Metode Variable Costing.....	65
Tabel 5.1	Perbandingan Bep (Qt) Tahun 2009,2010, 2011, 2012, 2013 .....	87
Tabel 5.2	Perbandingan Bep (Rp) Tahun 2009,2010, 2011, 2012, 2013 .....	87

## DAFTAR GAMBAR

Gambar 2.1 contoh laporan laba rugi.....	22
--	----