

**ANALISIS LAPORAN KEUANGAN DENGAN MENGGUNAKAN
RASIO KEUANGAN SEBAGAI ALAT PENGAMBILAN
KEPUTUSAN KEUANGAN BAGI MANAJEMEN
(Studi kasus pada UD. Batu Indah Blitar)**

SKRIPSI

Diajukan Guna Melengkapi Sebagian Syarat
Dalam Mencapai Gelar Sarjana Ekonomi (SE)



Disusun Oleh:

Nama : **Nurokhim**
NIM : 11211018
Pembimbing : Sandi Eka Suprajang, SE.MM

**JURUSAN MANAJEMEN
SEKOLAH TINGGI ILMU EKONOMI KESUMA NEGARA
BLITAR
2015**

LEMBAR PERSETUJUAN SKRIPSI

Yang bertanda tangan dibawah ini dosen pembimbing dari,

Nama : Nurokhim
NIM : 11211018
Jurusan : Manajemen
Program studi : Manajemen


Judul skripsi:

ANALISIS LAPORAN KEUANGAN DENGAN MENGGUNAKAN RASIO KEUANGAN SEBAGAI ALAT PENGAMBILAN KEPUTUSAN KEUANGAN BAGI MANAJEMEN (Studi Kasus Pada UD. Batu Indah)

Dengan ini menyatakan bahwa skripsi ini telah melalui proses bimbingan sejak tanggal 24 September 2014 sampai dengan 29 Oktober 2015 dan memberikan persetujuan atas skripsi ini untuk diuji di depan dewan penguji skripsi.

Demikian persetujuan ini saya berikan sebagai syarat untuk mengikuti Ujian Komprehensif bagi mahasiswa yang tersebut diatas.

Blitar, 29 Oktober 2015
Pembimbing,



Sandi Eka Suprajang S.E.MM

LEMBAR PERNYATAAN KEASLIAN

Yang bertanda tangan dibawah ini,

Nama : Nurokhim
NIM : 11121018
Jurusan : Manajemen
Program Studi : Manajemen

Judul Skripsi :

**ANALISIS LAPORAN KEUANGAN DENGAN MENGGUNAKAN RASIO
KEUANGAN SEBAGAI ALAT PENGAMBILAN KEPUTUSAN
KEUANGAN BAGI MANAJEMEN
(Studi kasus pada UD. Batu Indah Blitar)**

Dengan ini menyatakan bahwa hasil penulisan Skripsi yang telah saya buat ini merupakan hasil karya sendiri dan benar keasliannya.

Apabila ternyata di kemudian hari penulisan Skripsi ini merupakan hasil plagiat atau penjiplakan terhadap karya orang lain, maka saya bersedia mempertanggungjawabkan sekaligus bersedia menerima sanksi berdasarkan aturan tata tertib di Sekolah Tinggi Ilmu Ekonomi Kesuma Negara Blitar.

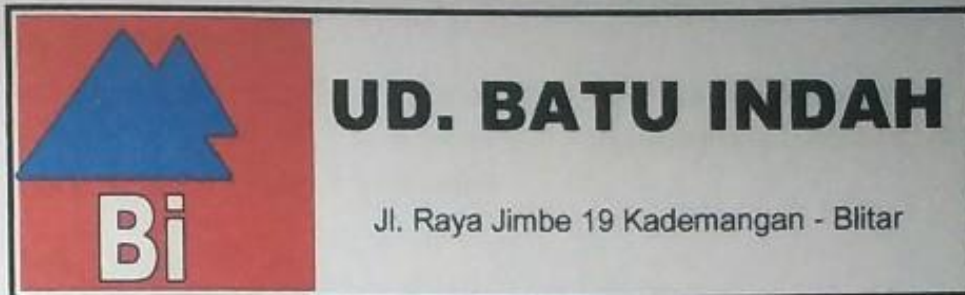
Demikian, pernyataan ini saya buat dalam keadaan sadar dan tidak dipaksakan.

Blitar, 28 Oktober 2015

Penulis,



Nurokhim



SURAT KETERANGAN

Saya yang bertanda tangan di bawah Ini :

Nama : Setiono
Jabatan : Pimpinan UD. Batu Indah

Dengan ini menerangkan bahwa :

Nama : Nurokhim
Jurusan : Manajemen
Nim : 11211018
Universtas : Sekolah Tinggi Ilmu Ekonomi Kesuma Negara-Blitar

Telah melakukan penelitian di lingkungan kerja UD. Batu Indah Blitar untuk menyelesaikan penelitian dengan judul **“ANALISIS LAPORAN KEUANGAN DENGAN MENGGUNAKAN RASIO KEUANGAN SEBAGAI ALAT PENGAMBILAN KEPUTUSAN KEUANGAN BAGI MANAJEMEN (Study kasus pada UD. Batu Indah)”** mulai Tanggal 1 Agustus 2015 s/d 25 Agustus 2015
Demikian Surat Keterangan Ini Dibuat Untuk Digunakan Sebagaimana Mestinya.

Blitar, 25 Agustus 2015


Setiono
Pimpinan UD. Batu Indah



LEMBAR PENGESAHAN SKRIPSI

Skripsi dengan judul :




**ANALISIS LAPORAN KEUANGAN DENGAN MENGGUNAKAN
RASIO KEUANGAN SEBAGAI ALAT PENGAMBILAN KEPUTUSAN
KEUANGAN BAGI MANAJEMEN**

Yang disusun oleh :

Nama : **Nurokhim**
NIM : 11211018
Jurusan : Manajemen
Program Studi : Manajemen


Telah diuji dan dinyatakan lulus pada 10 November, 2015

SUSUNAN DEWAN PENGUJI

NO	NAMA	KEDUDUKAN	TANDA TANGAN
1	Iwan Setya Putra, SE.,Ak.,MM	Penguji I	
2	Sandi Eka Suprajang, SE.,MM	Penguji II	
3	Rony Ika Setiawan, SE.,MM	Penguji III	


Mengetahui,

Ketua Jurusan Manajemen



(Tanto Akriyandoko Putro, SE., MM)

Dewan Penguji



(Iwan Setya Putra, SE.,Ak.,MM)

ABSTRAKSI

ANALISIS LAPORAN KEUANGAN DENGAN MENGGUNAKAN RASIO KEUANGAN SEBAGAI ALAT PENGAMBILAN KEPUTUSAN

KEUANGAN BAGI MANAJEMEN

NUROKHIM-11211018

Tujuan dari penelitian ini adalah untuk mengetahui bagaimana keputusan keuangan UD. Batu Indah dari tahun 2010 sampai 2014. Dalam metode penelitian, variabel penganalisaan laporan keuangan yang digunakan meliputi bahan dasar yaitu Harga Pokok Produksi, Laporan Laba Rugi, Neraca dan Laporan Perubahan Kas serta alat berupa rasio keuangan yang meliputi rasio likuiditas, rasio aktivitas, rasio solvabilitas dan rasio profitabilitas. teknik yang digunakan untuk menghitung yaitu rumus-rumus rasio keuangan yang bersangkutan dengan pengambilan keputusan keuangan perusahaan. Serta hasil dari rasio tersebut akan dibandingkan dengan menggunakan metode perbandingan *Times Series Analysis*. Dari hasil analisis didapatkan kesimpulan bahwa keputusan keuangan UD. Batu Indah pada rasio likuiditas yang ditinjau dari *current ratio* pada tahun 2010 sampai 2014 yaitu: 726%, 896%, 1036%, 623%, 487%. Ditinjau dari *quick ratio* yaitu: 215%, 390%, 510%, 302%, 275%. Kemudian pada sisi *cash ratio* yaitu: 109%, 179%, 264%, 170%, 130%. Dilihat dari perolehan rata-rata rasio pihak perusahaan dapat dikatakan baik dalam mengambil keputusan keuangan karena mampu memenuhi kewajiban jangka pendek dengan baik, meskipun mulai tahun 2013 dan 2014 mengalami penurunan angka rasio. Kemudian pada perhitungan rasio aktivitas yang ditinjau dari perputaran piutang dari tahun 2010 sampai 2014 yaitu: 0,56x, 0,98x, 1,35x, 1,28x, 1,67x. Ditinjau dari perputaran persediaan yaitu: 2,42x, 2,50x, 2,58x, 2,54x, 3,00x. Ditinjau dari perputaran aktiva tetap yaitu: 0,80x, 0,83, 0,89x, 0,85x, 0,95x. Kemudian ditinjau dari perputaran total aktiva yaitu: 0,59x, 0,57x, 0,59x, 0,57x, 0,62x. Dari perolehan tersebut pihak perusahaan hendaklah menekan biaya-biaya yang sekiranya tidak begitu penting agar *profitabilitas* perusahaan lebih tinggi. Dilihat dari rasio solvabilitas dari tahun 2010 sampai tahun 2014 yang ditinjau dari total utang terhadap total aset yaitu: 14%, 13%, 23%, 20%, 20. dan dilihat dari total utang terhadap modal yaitu: 18%, 16%, 16%, 26%, 26%. Dari perolehan tersebut keputusan keuangan perusahaan masih dikatakan baik, karena dari tahun 2010 sampai 2014 pihak perusahaan masih mampu memenuhi kewajiban jangka panjangnya dengan baik. Serta dari hasil analisis rasio *profitabilitas* perusahaan yang ditinjau dari *net profit margin* tahun 2010 sampai 2014 yaitu: 9%, 9%, 9%, 7%, 5%. Sedangkan dari *return on equity* yaitu: 5%, 5%, 5%, 4%, 3%. Dari perolehan dapat disimpulkan laba perusahaan cenderung menurun pada tahun 2013 dan 2014 hal ini diakibatkan karena pengeluaran yang tinggi, banyaknya persediaan yang menumpuk pada gudang serta bunga hutang yang tinggi, dengan menganalisis rasio-rasio keuangan yang baik dan benar diharapkan pihak perusahaan dapat mengambil keputusan yang terbaik bagi perusahaan.

KATAPENGANTAR

Puji dan syukur penulis panjatkan kepada Allah SWT atas segala rahmat dan hidayahnya, sehingga penulis dapat menyelesaikan skripsi ini sebagai salah satu syarat dalam mencapai gelar sarjana strata satu (s1) dengan judul **"ANALISIS LAPORAN KEUANGAN DENGAN MENGGUNAKAN RASIO KEUANGAN SEBAGAI ALAT PENGAMBILAN KEPUTUSAN KEUANGAN BAGI MANAJEMEN"**(Studi kasus pada UD. Batu Indah Blitar). Penulis menyadari sepenuhnya bahwa dalam menyelesaikan skripsi ini banyak pihak-pihak yang membantu dalam proses penyusunan, baik itu berupa saran, dukungan maupun motivasi. Maka dengan hormat, penulis menyampaikan terima kasih yang sebesar-besarnya kepada :

1. Bapak Iwan Setya Putra, SE.,AK., MM selaku Ketua dari STIEKEN Blitar
2. Bapak Sandi Eka Suprajang ,SE., MM sebagai ketua jurusan Manajemen
3. Bapak Tanto Akriandoko ,SE.,MM sebagai pembimbing yang telah berkenan meluangkan waktu, memberi arahan, dan petunjuk dalam menyelesaikan skripsi ini.
4. Seluruhstafpengajar, Bapak dan ibu dosen STIEKEN Blitar
5. PimpinanBatu Indah, Bapak Setiono, yang telah bersedia dan mengizinkan Penulis untuk meneliti di UD. Batu Indah
6. Keluarga tercinta (Ayah, Ibu, Adik) yang selalu mendukung dan memberi motivasi

7. Semua rekan rekan sahabat yang membantu, yang tidak bisa Penulis sebutkan satu persatu

Penulis berharap hasil skripsi ini nantinya akan banyak bermanfaat bagi banyak pihak yang berkepentingan. Dan untuk pihak-pihak yang telah berkenan membantu dalam penyusunan skripsi ini, semoga diberikan rahmat dan pahala oleh Allah SWT.

Blitar, 25 April 2015

Penulis

Nurokhim

DAFTAR ISI

Halaman Judul	i
Halaman Persetujuan Skripsi	ii
Halaman Pernyataan Keaslian	iii
Halaman Pengesahan	iv
Abstraksi	v
Kata Pengantar	vii
Daftar Isi	ix
Daftar Gambar	xi
Daftar Tabel.....	xii
BAB I PENDAHULUAN	
A. Latar Belakang Masalah.....	1
B. Permasalahan	3
C. Rumusan Masalah	5
D. Tujuan Penelitian	5
E. Kegunaan Penelitian	5
BAB II LANDASAN TEORI	
A. Penelitian Terdahulu	6
B. Pengertian Laporan Keuangan	10
C. Tujuan Laporan Keuangan.....	11
D. Dasar-dasar Laporan Keuangan	12
E. Pengertian Analisis Laporan Keuangan	17
F. Tahapan Dalam Analisis Laporan Keuangan.....	18
G. Rasio Keuangan	19
H. Keterbatasan Rasio Keuangan	23
I. Pengambilan Keputusan.....	24
J. Keputusan Keuangan	27
K. Hubungan Antara Laporan Keuangan Dengan Pengambilan Keputusan Keuangan	28
BAB III METODE PENELITIAN	
A. Definisi Operasional Variabel.....	30
B. Populasi Penelitian dan Sampel	30
C. Jenis Penelitian.....	31
D. Metode Pengumpulan Data.....	31
E. Teknik Analisa Data.....	32
F. Waktu dan Tempat Penelitian	33
BAB IV ANALISIS DATA DAN SARAN	
A. Data Perusahaan.....	34
B. Analisa Data.....	37
C. Analisis rasio.....	54
D. Pembahasan.....	63

BAB V	KESIMPULAN DAN SARAN	
	A. Kesimpulan	68
	B. Saran	70
Daftar Pustaka		
Lampiran		

DAFTAR GAMBAR

	Halaman
Gambar 4. 1	Struktur Organisasi UD. Batu Indah.....35

DAFTAR TABEL

	Halaman
Tabel 4. 1	Current.....40
Tabel 4. 2	Quick Ratio.....41
Tabel 4. 3	Cash Ratio.....42
Tabel 4. 4	Perputaran Piutang.....44
Tabel 4. 5	Perputaran Persediaan.....45
Tabel 4. 6	Perputaran Aktiva Tetap.....46
Tabel 4. 7	Perputaran Total Aktiva.....48
Tabel 4. 8	Utang Terhadap Total Aset.....49
Tabel 4. 9	<i>Times Interest Earnet</i>51
Tabel 4. 10	<i>Net Profit Margini</i>52
Tabel 4. 11	<i>Retrun On Equity</i>63
Tabel 4. 12	Hasil Keseluruhan Perhitungan Rasio.....64